

Αποτελέσματα 1^{ου} τριμήνου 2024

Δελτίο Τύπου
21 Μαΐου 2024





- Τα καθαρά κέρδη για το πρώτο τρίμηνο του 2024 ανήλθαν σε €32,7 εκατ. σε σύγκριση με €18,4 εκατ. το πρώτο τρίμηνο του 2023, σημειώνοντας αύξηση 78%
- Η απόδοση των ενσώματων ιδίων κεφαλαίων το πρώτο τρίμηνο του 2024 διαμορφώθηκε στο 25,4%, το υψηλότερο στην ελληνική αγορά και ένα από τα υψηλότερα στην Ευρώπη
- Η κερδοφορία του 1^{ου} τριμήνου είναι ευθυγραμμισμένη με τις εκτιμήσεις της διοίκησης για καθαρά κέρδη ύψους τουλάχιστον €124 εκατ. για το οικονομικό έτος 2024.
- Τα καθαρά έσοδα από τόκους ανήλθαν σε €44,5 εκατ. αυξημένα κατά 63% σε ετήσια βάση, με το καθαρό περιθώριο επιτοκίου να διαμορφώνεται στο 4,48%, χάρη στα ανθεκτικά περιθώρια δανείων
- Τα καθαρά έσοδα από προμήθειες αυξήθηκαν κατά 44% σε ετήσια βάση στα €9,8 εκατ. με αυξημένη συνεισφορά από προμήθειες δανείων και διαχείρισης περιουσιακών στοιχείων
- Τα επαναλαμβανόμενα λειτουργικά έξοδα ανήλθαν σε €14,1 εκατ., 20% υψηλότερα σε ετήσια βάση, κυρίως λόγω της αύξησης του αριθμού των εργαζομένων μας. Ο λόγος κόστους προς βασικά έσοδα διαμορφώθηκε στο 26%, ευθυγραμμισμένο με τον στόχο μας για το οικονομικό έτος 2024 για <30%



- Δυνατό ξεκίνημα του έτους όσον αφορά την πιστωτική επέκταση με εκταμιεύσεις δανείων το πρώτο τρίμηνο του 2024 ύψους €642 εκ., 34% υψηλότερα σε ετήσια βάση
- Τα υπόλοιπα δανείων αυξήθηκαν κατά €913 εκατ. το 1ο τρίμηνο του 2024 στα €2.762 εκατ. ευρώ, +49% σε ετήσια βάση
- Ισχυρή ποιότητα χαρτοφυλακίου με τον δείκτη μη εξυπηρετούμενων ανοιγμάτων να διαμορφώνεται στο 1,1%
- Οι καταθέσεις αυξήθηκαν κατά €953 εκατ. (+40% σε ετήσια βάση) στα €3,3 δισ.
- Ισχυρή ρευστότητα με δείκτη δανείων προς καταθέσεις 83%, δείκτη κάλυψης ρευστότητας (LCR) 190% και δείκτη καθαρής σταθερής χρηματοδότησης (NSFR) 124%
- Ο Δείκτης Βασικών Κύριων Κεφαλαίων (fully loaded) και ο δείκτης Κεφαλαίου Κοινών Μετοχών της Κατηγορίας 1 διαμορφώθηκε στο 15,9%, συμπεριλαμβανομένου 30% δεδουλευμένου μερίσματος
- Τα υπό διαχείριση κεφάλαια αυξήθηκαν κατά 42% σε ετήσια βάση στα €3.566 εκατ., λόγω των εισροών αμοιβαίων κεφαλαίων και των χρηματιστηριακών λογαριασμών.

**Καθαρά
Κέρδη**

3M 2024:

€32,7 εκ.
(+78%)**ROTE**

3M 2024:

25,4%**Δάνεια****€2,8δισ.**

Δ Δανείων

€0,9δισ.(+49% σε
ετήσια βάση)**Καταθέσεις****€3,3δισ.**

Δ Καταθέσεων

€1,0δισ.(+40% σε
ετήσια βάση)**Κεφάλαια**Δείκτης Βασικών Κύριων
Κεφαλαίων (fully loaded)**15,9%**



Το οικονομικό περιβάλλον παρέμεινε υγιές κατά το 1ο τρίμηνο του 2024, γεγονός που διευκόλυνε την προσπάθειά μας να ξεκινήσουμε ισχυρά τη χρονιά. Τα καθαρά μας κέρδη ανήλθαν στα €32,7 εκατ. στο πρώτο τρίμηνο με απόδοση ενσώματων ιδίων κεφαλαίων 25,4%, την υψηλότερη στην Ελλάδα και μια από τις υψηλότερες στην Ευρώπη. Και τα δύο μεγέθη είναι πλήρως ευθυγραμμισμένα με τους στόχους μας για το οικονομικό έτος 2024 για ελάχιστο καθαρό κέρδος €124 εκατ. και απόδοση ενσώματων ιδίων κεφαλαίων άνω του 20%.

Τα δάνεια και οι καταθέσεις της τράπεζας αυξήθηκαν το 1^ο τρίμηνο του 2024 παρά το γεγονός ότι το σύνολο της αγοράς ήταν μειωμένο και στα δύο μεγέθη. Το 1ο τρίμηνο, οι εκταμιεύσεις νέων δανείων μας ανήλθαν σε €642 εκατ., η υψηλότερη τριμηνιαία μεταβολή στην ιστορία μας. Τα υπόλοιπα των δανείων αυξήθηκαν κατά 49% σε ετήσια βάση και 14% σε τριμηνιαία βάση και πλέον ανέρχονται στα €2,8 δισ. Ο δείκτης μη εξυπηρετούμενων ανοιγμάτων παρέμεινε υποδειγματικός στο 1,1%. Ταυτόχρονα, αυξήσαμε τις καταθέσεις κατά 40% σε ετήσια βάση και 4% σε τριμηνιαία βάση και πλέον ξεπερνούν τα €3,3 δισ. Η ρευστότητα παραμένει ισχυρή με το δείκτη κάλυψης ρευστότητας (LCR) στο 190% και το δείκτη καθαρής σταθερής χρηματοδότησης (NSFR) στο 124%.

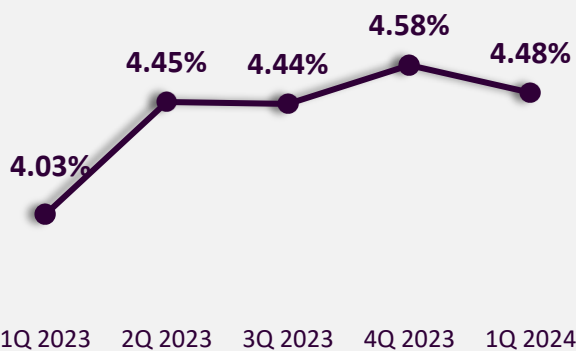
Τα κύρια έσοδα μας αυξήθηκαν κατά 59% σε ετήσια βάση στα €54,3 εκατ. χάρη στην αύξηση των εργασιών και στη διατήρηση υψηλών περιθωρίων. Το καθαρό επιτοκιακό περιθώριο (NIM) ήταν κοντά στα υψηλότερα όλων των εποχών στο 4,48%, ενώ το καθαρό περιθώριο προμηθειών (NFM), διαμορφώθηκε στο 0,99%. Η εξαιρετική λειτουργική αποτελεσματικότητα οδήγησε στον χαμηλότερο δείκτη κόστους προς βασικά έσοδα που είχαμε ποτέ, και ο οποίος διαμορφώθηκε στο 26%. Τα έσοδα προ προβλέψεων αυξήθηκαν κατά 74% σε ετήσια βάση, φτάνοντας στα €44,9 εκατ.

Κοιτάζοντας το μέλλον, συνεχίζουμε να επικεντρωνόμαστε στην παροχή της καλύτερης εξυπηρέτησης προς τους πελάτες μας, κάτι που μας διαφοροποιεί από το υπόλοιπο Ελληνικό τραπεζικό σύστημα. Θα συνεχίσουμε να υλοποιούμε τη στρατηγική μας για να μεγαλώσουμε την παρουσία μας στην αγορά, δημιουργώντας με αυτό το τρόπο αξία για τους μετόχους μας, τους εργαζομένους μας και την Ελληνική κοινωνία γενικότερα.

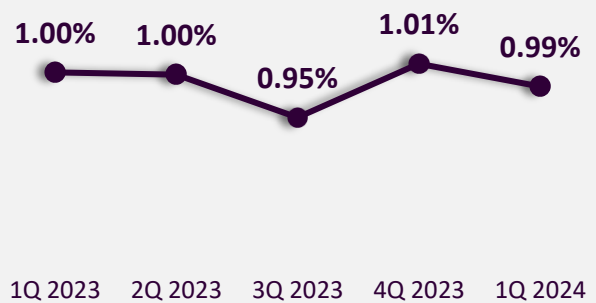
Δημήτρης Κυπαρίσσης
Διευθύνων Σύμβουλος, Optima bank

- Τα καθαρά έσοδα από τόκους αυξήθηκαν κατά 63% σε ετήσια βάση και 2,8% σε τριμηνιαία βάση στα €44,5 εκατ. λόγω 49% υψηλότερων δανειακών υπολοίπων και ανθεκτικών περιθωρίων
- Το καθαρό περιθώριο επιτοκίου διαμορφώθηκε σε 4,48%, έναντι 4,03% το πρώτο τρίμηνο του 2023 και 4,58% το τέταρτο τρίμηνο του 2023
- Τα καθαρά έσοδα από προμήθειες αυξήθηκαν κατά 44% σε ετήσια βάση και κατά 2,5% σε τριμηνιαία βάση στα 9,8 εκατ. ευρώ, λόγω της αύξησης των δανειακών εργασιών και της αύξησης των προμηθειών διαχείρισης κεφαλαίων

Καθαρό περιθώριο επιτοκίου

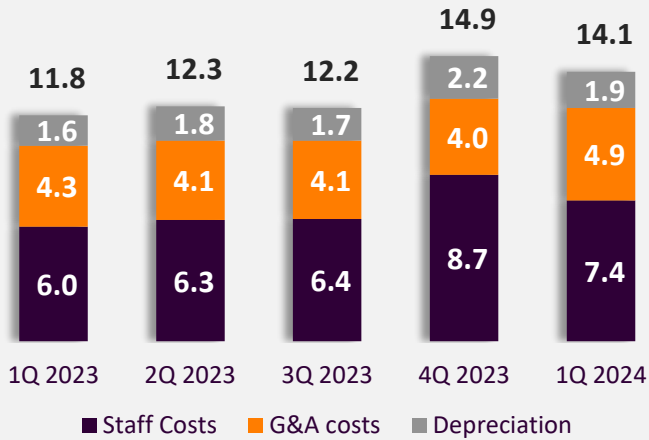


Καθαρό Περιθώριο Προμηθειών

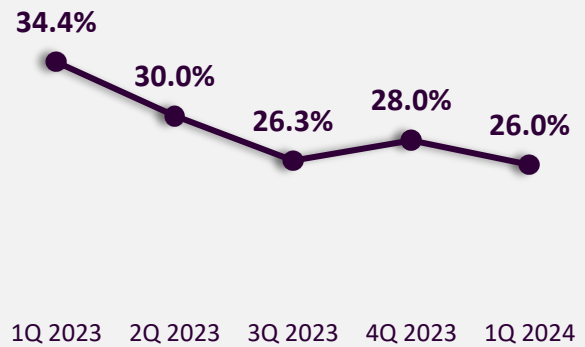


- Τα επαναλαμβανόμενα λειτουργικά έξοδα ήταν 20% υψηλότερα σε ετήσια βάση στα €14,1 εκατ. Το κόστος προσωπικού ήταν 23% υψηλότερο σε ετήσια βάση, ενώ τα γενικά και διοικητικά έξοδα ήταν 14% υψηλότερα σε ετήσια βάση.
- Ο λόγος εξόδων προς βασικά έσοδα μειώθηκε στο 26% από 34,4% το πρώτο τρίμηνο του 2023 και 28% το τέταρτο τρίμηνο του 2023.

Λειτουργικά Έξοδα



Δείκτης κόστους προς βασικά έσοδα

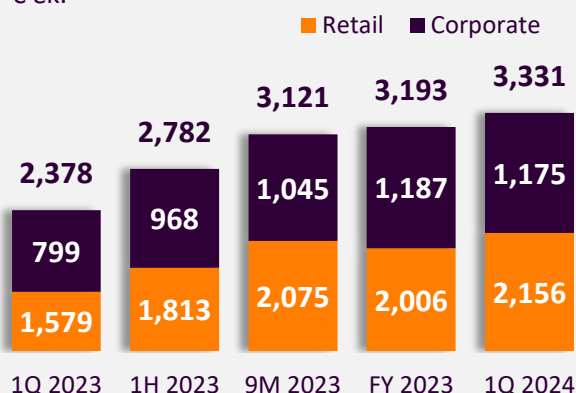


- Το κόστος κινδύνου διαμορφώθηκε σε 73 μονάδες βάσης σε σύγκριση με 93 μονάδες βάσης την αντίστοιχη περίοδο πέρυσι
- Τα καθαρά κέρδη ανήλθαν σε €32,7 εκατ. έναντι €18 εκατ. το πρώτο τρίμηνο του 2023. Σε επαναλαμβανόμενη βάση, τα καθαρά κέρδη ανήλθαν σε €32,7 εκατ. έναντι €18,4 εκατ. την αντίστοιχη περσινή περίοδο

- Τα δάνεια προ προβλέψεων ανήλθαν σε €2.793 εκατ., σημειώνοντας αύξηση 49% σε σύγκριση με το πρώτο τρίμηνο του 2023
- Οι νέες εκταμιεύσεις το πρώτο τρίμηνο του 2024 ανήλθαν σε €642 εκατ. έναντι €478 εκατ. την ίδια περίοδο πέρυσι και σε €565 εκατ. το τέταρτο τρίμηνο, με τη συντριπτική πλειονότητα να είναι εταιρικά δάνεια
- Οι καταθέσεις αυξήθηκαν 40% σε ετήσια βάση και 4% σε τριμηνιαία βάση στα €3.331 εκατ.

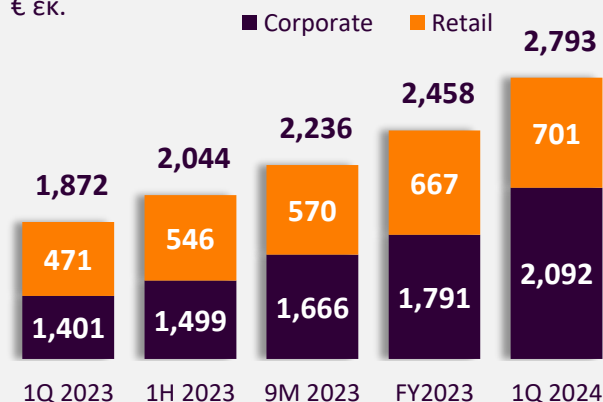
Καταθέσεις

€ εκ.



Δάνεια

€ εκ.



- Τα δάνεια προς καταθέσεις διαμορφώθηκαν στο 82,9% από 77,8% το πρώτο τρίμηνο του 2023. Άλλες μετρήσεις ρευστότητας παρέμειναν ισχυρές με το δείκτη κάλυψης ρευστότητας (LCR) στο 190% και το δείκτη καθαρής σταθερής χρηματοδότησης (NSFR) στο 124%, ενώ η τράπεζα διατήρησε μηδενική χρηματοδότηση από την ΕΚΤ
- Οι δείκτες ΜΕΑ/ΜΕΔ παρέμειναν σε χαμηλό επίπεδο του κλάδου 1,1% και 0,6%. Ο δείκτης κάλυψης των ΜΕΑ συμπεριλαμβανομένων των εξασφαλίσεων ανήλθε στο 121%
- Ο δείκτης CET1 και συνολικού κεφαλαίου διαμορφώθηκαν στο 15,9%, πολύ πάνω από το εποπτικό ελάχιστο όριο του 13,95%

Κατάσταση Αποτελεσμάτων(€εκ)	3Μ 2024	3Μ 2023	Μεταβολή Δ%
Καθαρά έσοδα από τόκους	44,5	27,3	63%
Καθαρές αμοιβές & προμήθειες	9,8	6,8	44%
Χρηματοοικονομικές συναλλαγές	4,7	4,1	15%
Συνολικά Έσοδα	59,0	38,2	55%
Συνολικά Λειτουργικά Έξοδα	-14,1	-11,7	20%
Εξομαλυμένα καθαρά έσοδα προ προβλέψεων	44,9	25,9	74%
Συνολικές απομειώσεις	-4,7	-4,1	15%
Κέρδη προ-φόρων	40,2	22,3	81%
Κέρδη μετά φόρων	32,7	18,4	78%
Κέρδη μετά φόρων εξομαλυμένα	32,7	18.0	152%
Ισολογισμός(€εκ)			
Σύνολο Ενεργητικού	4.069	2.801	45%
Δάνεια μετά από προβλέψεις	2.763	1.850	49%
Χρεόγραφα	722	478	51%
Καταθέσεις	3.331	2.378	40%
Ενσώματα Κεφάλαια	536	262	105%
Χρηματοοικονομικοί δείκτες			
Καθαρό περιθώριο επιτοκίου	4,48%	4,03%	
Καθαρό περιθώριο προμήθειων	0,99%	1,00%	
Δείκτης κόστους προς βασικά έσοδα	26,0%	34,3%	
Κόστος κινδύνου	0,73%	0,93%	
Δείκτης ΜΕΑ	1,10%	0,55%	
Δείκτης Βασικών Κύριων Κεφαλαίων FLB3	15,9%	12,4%	
Δείκτης απόδοσης ενσώματων κεφαλαίων	25,3%	28,6%	



Γλωσσάρι - Ορισμός εναλλακτικών δεικτών μέτρησης

- Προσαρμοσμένο καθαρό κέρδος: Τα καθαρά κέρδη/ζημιές προσαρμόζονται μετά την προσθήκη έκτακτων εξόδων ή την αφαίρεση έκτακτων εσόδων
- Βασικά κέρδη ανά μετοχή (EPS): Τα καθαρά κέρδη που αποδίδονται στους κοινούς μετόχους διαιρούμενα με τον σταθμισμένο μέσο αριθμό μετοχών
- Δείκτης Βασικών Κύριων Κεφαλαίων Ι (CET1): Δείκτης Βασικών Κύριων Κεφαλαίων Ι, εποπτικά κεφάλαια όπως ορίζεται από τον Κανονισμό (ΕΕ) αριθ. 575/2013 όπως ισχύει, με βάση τους μεταβατικούς κανόνες για την αναφερόμενη περίοδο, διαιρεμένο με το σύνολο των σταθμισμένων στοιχείων ενεργητικού (RWA)
- Βασικά λειτουργικά έσοδα: Το σύνολο των καθαρών εσόδων από τόκους, καθαρά έσοδα από τραπεζικές προμήθειες και έσοδα από μη τραπεζικές υπηρεσίες
- Δείκτης κόστους προς βασικά έσοδα: Συνολικά λειτουργικά έξοδα διαιρεμένα με τα συνολικά βασικά λειτουργικά έσοδα.
- Δείκτης κόστους προς έσοδα: Συνολικά λειτουργικά έξοδα διαιρεμένα με τα συνολικά λειτουργικά έσοδα
- Κόστος Κινδύνου (CoR): Επιβάρυνση απομείωσης στο P&L, ετησίως, διαιρεμένη με τον μέσο όρο των καθαρών δανείων κατά τη διάρκεια της περιόδου
- Κέρδη ανά μετοχή (EPS): Καθαρά κέρδη που αποδίδονται σε κοινούς μετόχους, εξαιρουμένων των έκτακτων στοιχείων, διαιρεμένα με τον αριθμό των μετοχών που προέκυψαν μετά την τελευταία αύξηση μετοχικού κεφαλαίου
- Αμοιβές και προμήθειες: Το σύνολο των καθαρών εσόδων από τραπεζικές αμοιβές και προμήθειες και έσοδα από μη τραπεζικές υπηρεσίες της αναφερόμενης περιόδου
- Fully Loaded Δείκτης Βασικών Κύριων Κεφαλαίων Ι (CET1): Δείκτης Βασικών Κύριων Κεφαλαίων Ι εποπτικά κεφάλαια όπως ορίζεται από τον κανονισμό (ΕΕ) αριθ. 575/2013 όπως ισχύει χωρίς την εφαρμογή των σχετικών μεταβατικών κανόνων για την περίοδο αναφοράς, διαιρεμένο με το σύνολο των σταθμισμένων στοιχείων ενεργητικού (RWA)
- Δάνεια προ προβλέψεων: Δάνεια και απαιτήσεις από πελάτες στο αποσβεσμένο κόστος πριν από την πρόβλεψη αναμενόμενων πιστωτικών ζημιών για απομείωση δανείων και απαιτήσεων από πελάτες στο αποσβεσμένο κόστος και δάνεια και απαιτήσεις από πελάτες υποχρεωτικά επιμετρημένα στην εύλογη αξία μέσω των αποτελεσμάτων
- Δείκτης Κάλυψης Ρευστότητας (LCR): συνολικό ποσό ρευστών περιουσιακών στοιχείων υψηλής ποιότητας δια τις καθαρές εκροές ρευστότητας για περίοδο ακραίων καταστάσεων 30 ημερών
- Αναλογία δανείων προς καταθέσεις (L/D): Δάνεια και απαιτήσεις από πελάτες στο αποσβεσμένο κόστος διαιρούμενο με τις υποχρεώσεις σε πελάτες στο τέλος της περιόδου αναφοράς
- Απομειώσεις δανείων: Επιβάρυνση απομείωσης για αναμενόμενη πιστωτική ζημία



Γλωσσάρι - Ορισμός εναλλακτικών δεικτών μέτρησης

- Δάνεια μετά προβλέψεων: Δάνεια προ προβλέψεων και απαιτήσεις από πελάτες στο αποσβεσμένο κόστος μετά την πρόβλεψη για απομειώσεις δανείων
- Καθαρά έσοδα από τόκους: τα καθαρά έσοδα από τόκους από έντοκα περιουσιακά στοιχεία για την περίοδο αναφοράς
- Καθαρό περιθώριο επιτοκίου (NIM): το καθαρό εισόδημα από τόκους, ετησίως διαιρεμένο με το μέσο υπόλοιπο του συνόλου των περιουσιακών στοιχείων
- Καθαρό κέρδος σε επαναλαμβανόμενη βάση: Καθαρά κέρδη/ζημιές που αποδίδονται σε κοινούς μετόχους εξαιρουμένων των έκτακτων στοιχείων
- Δείκτης καθαρής σταθερής χρηματοδότησης (NSFR): Ο δείκτης καθαρής σταθερής χρηματοδότησης αναφέρεται στο τμήμα των υποχρεώσεων και του κεφαλαίου που αναμένεται να είναι βιώσιμο στον χρονικό ορίζοντα που εξετάζει τον δείκτη καθαρής σταθερής χρηματοδότησης σχετικά με το ποσό της σταθερής χρηματοδότησης που πρέπει να κατανεμηθεί στα διάφορα περιουσιακά στοιχεία, με βάση τα χαρακτηριστικά ρευστότητάς τους και υπολειπόμενες λήξεις
- Μη εξυπηρετούμενα ανοίγματα (ΜΕΑ): σύμφωνα με τις κατευθυντήριες γραμμές της ΕΒΑ, τα μη εξυπηρετούμενα ανοίγματα είναι ανοίγματα σε καθυστέρηση άνω των 90 ημερών ή ανοίγματα για τα οποία ο οφειλέτης είναι απίθανο να εξοφλήσει πλήρως τις πιστωτικές του υποχρεώσεις χωρίς ρευστοποίηση της ασφάλειας, ανεξάρτητα από την ύπαρξη οποιoδήποτε ληξιπρόθεσμο ποσό ή τον αριθμό των ημερών καθυστέρησης
- Μη εξυπηρετούμενα δάνεια (ΜΕΔ): Δάνεια και απαιτήσεις σε πελάτες με αποσβεσμένο κόστος σε καθυστέρηση για 90 ημέρες ή περισσότερο
- Δείκτης ΜΕΑ: ΜΕΑ διαιρεμένα με τα δάνεια προ προβλέψεων
- Δείκτης ΜΕΔ: ΜΕΔ διαιρεμένα με τα δάνεια προ προβλέψεων
- Κάλυψη ΜΕΑ: Πρόβλεψη για απομειώσεις δανείων και προκαταβολές προς πελάτες διαιρούμενο με ΜΕΑ, εξαιρουμένων των δανείων και των απαιτήσεων σε πελάτες που μετρώνται υποχρεωτικά στην εύλογη αξία μέσω των αποτελεσμάτων, στο τέλος έτους/περιόδου



Γλωσσάρι - Ορισμός εναλλακτικών δεικτών μέτρησης

- Σταθμισμένα στοιχεία ενεργητικού (RWAs): Περιουσιακά στοιχεία και ανοίγματα εντός και εκτός ισολογισμού, σταθμισμένα σύμφωνα με συντελεστές κινδύνου με βάση τον κανονισμό (ΕΕ) αριθ. 575/2013
- Ενσώματα Κεφάλαια: Ίδια κεφάλαια που αποδίδονται στους μετόχους μείον υπεραξία, λογισμικό και άλλα άυλα περιουσιακά στοιχεία
- Απόδοση ενσώματων ιδίων κεφαλαίων (RoTE): καθαρό κέρδος ετησίως διαιρεμένο με το μέσο όρο των ενσώματων ιδίων κεφαλαίων για την περίοδο
- Εξομαλυμένη απόδοση ενσώματων ιδίων κεφαλαίων (RoTE): καθαρό κέρδος εξαιρουμένων των εφάπαξ στοιχείων, ετησίως διαιρεμένο με τον μέσο όρο των ενσώματων ιδίων κεφαλαίων για την περίοδο



Το παρόν δελτίο τύπου είναι αποκλειστικά ενημερωτικού χαρακτήρα, με σκοπό την παροχή γενικών πληροφοριών για την Τράπεζα. Η με οποιονδήποτε τρόπο συμμετοχή σας σε εκδήλωση στην οποία εμφανίζεται το δελτίο τύπου ή η πρόσβασή σας σε αυτό με οποιονδήποτε άλλο τρόπο αποτελεί αναγνώριση ότι έχετε διαβάσει τους όρους του παρόντος, τους οποίους κατανοείτε και αποδέχεστε. Η παρούσα δήλωση καλύπτει το δελτίο τύπου, καθώς και κάθε σχετικό υλικό, προφορική ή γραπτή πληροφορία, παρουσίαση, σχόλια, αναλύσεις, ερωτήσεις και απαντήσεις που σχετίζονται με αυτό και τις πληροφορίες που περιέχονται σε αυτό.

Η Τράπεζα λαμβάνει τα κατάλληλα μέτρα προκειμένου να διασφαλίσει ότι το περιεχόμενο του παρόντος είναι αληθές και ακριβές, ωστόσο δεν προβαίνει σε δήλωση εγγύησης, δεν παρέχει εγγύηση και δεν αναλαμβάνει καμία δέσμευση ως προς την πληρότητα, την ακρίβεια, την επάρκεια και την αμεροληψία των πληροφοριών που περιλαμβάνονται σε αυτές τις πληροφορίες. Κανένα στοιχείο ή πληροφορία που παρατίθεται στο παρόν δεν αποτελεί και δεν μπορεί να εκληφθεί, άμεσα ή έμμεσα, ως δήλωση ή εγγύηση από την Τράπεζα. Οι πληροφορίες στο παρόν (συμπεριλαμβανομένων δεδομένων αγοράς και στατιστικών) μπορούν να προέρχονται από πηγές που είναι διαθέσιμες στο κοινό που δεν έχουν επαληθευτεί ανεξάρτητα και οι προβλέψεις, οι αποτιμήσεις και οι στατιστικές αναλύσεις βασίζονται σε υποκειμενικές εκτιμήσεις και υποθέσεις και ενδέχεται να χρησιμοποιούν εναλλακτικές μεθοδολογίες που παράγουν διαφορετικά αποτελέσματα.

Οι πληροφορίες που περιέχονται στο παρόν δεν λαμβάνουν υπόψη μεμονωμένες περιστάσεις, επενδυτικούς στόχους, οικονομική ικανότητα, εμπειρία και γνώση και, ως εκ τούτου, σε καμία περίπτωση δεν αποτελούν ή μπορούν να ερμηνευθούν, άμεσα ή έμμεσα, ως πρόταση ή πρόσκληση για τη διενέργεια συναλλαγών επί των μετοχών της Τράπεζας, ούτε ως σύσταση ή συμβουλή για τη λήψη σχετικών επενδυτικών αποφάσεων. Πριν λάβετε οποιαδήποτε επενδυτική απόφαση, κάντε τη δική σας έρευνα, ανάλυση και επιβεβαίωση των πληροφοριών του παρόντος και αναζητήστε ανεξάρτητες νομικές, φορολογικές και οικονομικές συμβουλές από επαγγελματίες.

Δηλώσεις, εκτιμήσεις και προβλέψεις που αφορούν κυρίως τη στρατηγική, τους επιχειρηματικούς στόχους και την ανάπτυξη της Τράπεζας, τα αποτελέσματα των εργασιών και την οικονομική της θέση, την εξέλιξη των κλάδων δραστηριότητας της Τράπεζας, καθώς και γενικά τις οικονομικές και άλλες συνθήκες στην Ελλάδα και το εξωτερικό, είναι με βάση την τρέχουσα άποψη της Τράπεζας, με βάση τις πληροφορίες που έχει στη διάθεσή της κατά τη στιγμή της σύνταξης και αντικατοπτρίζει τις τρέχουσες προσδοκίες και υποθέσεις σχετικά με μελλοντικά γεγονότα και περιστάσεις, οι οποίες, ωστόσο, ενδέχεται να μην επαληθευτούν. Αυτές οι δηλώσεις δεν αποτελούν εγγυήσεις μελλοντικής απόδοσης και περιέχουν πολλούς κινδύνους, αβεβαιότητες, γενικούς και ειδικούς και υποθέσεις που είναι δύσκολο να προβλεφθούν από την Τράπεζα και είναι πέρα από τον έλεγχό της. Επομένως, δεν πρέπει να βασίζεστε σε αυτές τις δηλώσεις, εκτιμήσεις και προβλέψεις. Η Τράπεζα δεν αναλαμβάνει καμία ευθύνη να ενημερώσει ή να αναθεωρήσει τις καταστάσεις του παρόντος, εκτός εάν απαιτείται διαφορετικά από την ισχύουσα νομοθεσία.

Τμήμα εξυπηρέτησης επενδυτών, μετόχων και εταιρικών
ανακοινώσεων

Αιγιαλείας 32& Παραδείσου
Τηλ: (+30)-210-81 73 000
investors@optimabank.gr

Αθήνα 15125
Ελλάδα

OPTIMAr.AT
OPTIMA GA
ISIN: GRS533003000

Optima
bank