

Optima bank: Ραγδαία ανάπτυξη σε όλα τα μεγέθη με νέο ρεκόρ κερδών €108,2 εκατ.

- Καθαρά κέρδη στα €108,2 εκατ. – αύξηση 50% σε ετήσια βάση
- Δανειακά υπόλοιπα αυξημένα κατά 48% σε σχέση με το αντίστοιχο 9μηνο 2023, αγγίζοντας τα €3,3 δισ.
- Αύξηση καταθέσεων στα €4,1 δισ. – άνοδος 32% σε ετήσια βάση
- Ενισχυμένα ίδια κεφάλαια στα €588 εκατ.

Αθήνα, 11.11.2024

Η **Optima bank** ανακοίνωσε σήμερα τα οικονομικά της αποτελέσματα για το 9μηνο του 2024, επιβεβαιώνοντας για ακόμα μια φορά την επιτυχημένη στρατηγική της. Δέσμευση της τράπεζας είναι η ενίσχυση της ελληνικής οικονομίας, παρέχοντας τη ρευστότητα που έχει ανάγκη η ελληνική επιχειρηματικότητα, παράλληλα με την παροχή υψηλής ποιότητας τραπεζικών υπηρεσιών.

Συγκεκριμένα, τα καθαρά κέρδη της τράπεζας ανήλθαν στα €108,2 εκατ., σημειώνοντας αύξηση 50% σε σχέση με το αντίστοιχο 9μηνο του προηγούμενου έτους, ενώ ήδη υπερβαίνουν τα συνολικά κέρδη του 2023 (€103 εκατ.). Η απόδοση των ενσώματων ιδίων κεφαλαίων (Return on Tangible Equity - RoTE) διαμορφώθηκε στο **26,8%**, επιβεβαιώνοντας την ηγετική θέση της Optima bank στον κλάδο, τόσο σε επίπεδο αποδόσεων, όσο και στην παροχή αξίας προς τους μετόχους.

Η υψηλή αύξηση των κερδών της τράπεζας, βασίστηκε στην ισχυρή οργανική ανάπτυξη, τόσο σε καταθέσεις όσο και σε δάνεια, καταφέροντας μάλιστα να υπερδιπλασιάσει τα μεγέθη της σε σχέση με την αντίστοιχη περίοδο του 2022.

Το 9μηνο του 2024 η τράπεζα ενίσχυσε τις ελληνικές επιχειρήσεις χορηγώντας νέα δάνεια ύψους €1,9 δισ. (αυξημένα κατά 30% σε σχέση με το αντίστοιχο 9μηνο του 2023). Αυτό είχε ως αποτέλεσμα τα δανειακά της υπόλοιπα να αυξηθούν κατά €1,1 δισ. αγγίζοντας τα €3,3 δισ., που ισοδυναμεί με ποσοστιαία αύξηση 48% σε σύγκριση με το προηγούμενο έτος.

Παράλληλα, οι καταθέσεις ανήλθαν στα €4,1 δισ., καταγράφοντας αύξηση 32% σε ετήσια βάση, υπερβαίνοντας το €1 δισ. σε απόλυτο νούμερο, σε σχέση με τον Σεπτέμβριο του 2023. Αντίστοιχη ήταν η αύξηση και στα καθαρά έσοδα από προμήθειες, φθάνοντας τα €29,3 εκατ., 30% υψηλότερα σε ετήσια βάση.

Αξίζει δε να σημειωθεί ότι η Optima bank, με το μοντέλο λειτουργίας που έχει υιοθετήσει, είναι πρωτοπόρος σε επίπεδο λειτουργικής αποτελεσματικότητας, με τον δείκτη εξόδων προς βασικά έσοδα (Cost to Core Income) να εμφανίζεται μειωμένος σε 25% το 9μηνο του 2024, από 29,9% το αντίστοιχο 9μηνο του 2023. Ο χαμηλότερος δείκτης κόστους προς βασικά έσοδα στην Ελλάδα και από τους χαμηλότερους στην Ευρώπη, σύμφωνα με τα πρόσφατα δημοσιευμένα στοιχεία.

Τα ίδια κεφάλαια, ενισχυμένα από τα κέρδη της περιόδου και την επιτυχημένη είσοδο της τράπεζας στο ΧΑ πριν από ένα έτος, έφθασαν τα €588 εκατ., με τον δείκτη κεφαλαιακής επάρκειας να ανέρχεται σε 15,7%, παρέχοντας ασφάλεια και σταθερότητα για τους πελάτες και τους μετόχους της.

Επιπλέον, στο ευρύτερο πλαίσιο ανάπτυξης των δραστηριοτήτων της, η Optima bank πρόσφατα πρόσθεσε ένα ακόμα κατάστημα στο δίκτυό της, στα Χανιά, ενισχύοντας την παρουσία της στην περιφέρεια. Με αυτόν τον τρόπο, αποδεικνύει την έμπρακτη στήριξη της στις τοπικές κοινωνίες και οικονομίες. Επιπρόσθετα, μέσα στο τρέχον έτος, αναμένεται να ξεκινήσει τη λειτουργία της η νέα θυγατρική της Optima bank, η Optima leasing, η οποία θα διευρύνει ακόμα περισσότερο τη γκάμα λύσεων χρηματοδότησης για επιχειρήσεις που παρέχει η τράπεζα.



Ο πρόεδρος της **Optima bank**, κ. Γεώργιος Τανισκίδης, δήλωσε: “Τα αποτελέσματα του 9μήνου αποδεικνύουν ότι η στρατηγική μας για μια διαφορετική προσέγγιση στην τραπεζική, βρίσκει ανταπόκριση και οι κόποι μας αποδίδουν καρπούς. Είναι πραγματικά αξιοσημείωτο ότι στους πρώτους 9 μήνες του 2024, ξεπεράσαμε όλα τα μεγέθη του 2023 (κέρδη μετά από φόρους €108,2 εκατ. το πρώτο 9μηνο 2024, ενώ κέρδη μετά από φόρους 2023 €103 εκατ.). Είμαστε υπερήφανοι που οι επιδόσεις μας δικαιώνουν τις επιλογές μας και τη δέσμευσή μας να βρισκόμαστε πάντα δίπλα στους πελάτες μας, ιδιώτες και επιχειρήσεις.”

Ο CEO της **Optima bank**, κ. Δημήτρης Κυπαρίσσης, συμπλήρωσε: “Έναν χρόνο μετά την εισαγωγή της στο ΧΑ, η τράπεζά μας βρίσκεται στην καλύτερη μέχρι σήμερα στιγμή της και ανακοινώνουμε εντυπωσιακά οικονομικά αποτελέσματα. Είμαστε σε σταθερή πορεία ανάπτυξης και οι επιδόσεις μας σε όλους τους τομείς, ενισχύουν τις βάσεις για το μέλλον της τράπεζάς μας. Σε κάθε επιτυχία της Optima bank υπάρχει το όνομα καθενός από τα στελέχη μας, και θα ήθελα να τους ευχαριστήσω για την αφοσίωση και το πάθος που φέρνουν στην καθημερινότητα της Optima bank.”

Optima
bank



Αποτελέσματα 9μήνου 2024

Δελτίο τύπου
11 Νοεμβρίου 2024





- Τα καθαρά κέρδη για το εννεάμηνο του 2024 ανήλθαν σε €108,2 εκατ. σε σύγκριση με €72,1 εκατ. το εννεάμηνο του 2023, σημειώνοντας αύξηση 50%
- Τα καθαρά κέρδη 9μήνου ήδη υπερβαίνουν τα συνολικά καθαρά κέρδη της χρήσης 2023 (€103εκ.)
- Η απόδοση των ενσώματων ιδίων κεφαλαίων το εννεάμηνο του 2024 διαμορφώθηκε στο 26,8%
- Τα καθαρά έσοδα από τόκους ανήλθαν σε €141,1 εκατ. αυξημένα κατά 43% σε ετήσια βάση, με το καθαρό επιτοκιακό περιθώριο να διαμορφώνεται στο 4,28%, χάρη στα ανθεκτικά περιθώρια δανείων
- Τα καθαρά έσοδα από προμήθειες αυξήθηκαν κατά 30% σε ετήσια βάση στα €29,3 εκατ. με αυξημένη συνεισφορά από προμήθειες δανείων και διαχείρισης περιουσιακών στοιχείων
- Τα λειτουργικά έξοδα ανήλθαν σε €41,2 εκατ., 7% υψηλότερα σε ετήσια βάση, κυρίως λόγω της αύξησης του αριθμού των εργαζομένων. Ο λόγος κόστους προς βασικά έσοδα διαμορφώθηκε στο υποδειγματικό για τον κλάδο 25,0% και ευθυγραμμισμένο με τον στόχο μας για <30% για το οικονομικό έτος 2024



- Η πιστωτική επέκταση συνεχίστηκε ακάθεκτη με εκταμιεύσεις δανείων το εννεάμηνο του 2024 ύψους €1,9δισ., 29,7% υψηλότερα σε ετήσια βάση
- Τα υπόλοιπα δανείων αυξήθηκαν κατά €1,1δισ. το εννεάμηνο του 2024 στα €3,3δισ. ευρώ, +48% σε ετήσια βάση
- Η ποιότητα του χαρτοφυλακίου δανείων διατηρείται σε πολύ καλά επίπεδα με τον δείκτη μη εξυπηρετούμενων ανοιγμάτων να διαμορφώνεται στο 0,92%
- Οι καταθέσεις αυξήθηκαν κατά €1,0δισ. (+32% σε ετήσια βάση) στα €4.1δισ.
- Η τράπεζα διαθέτει ισχυρή ρευστότητα με δείκτη δανείων προς καταθέσεις 79%, δείκτη κάλυψης ρευστότητας (LCR) 263% και δείκτη καθαρής σταθερής χρηματοδότησης (NSFR) 129%
- Ο Δείκτης βασικών κύριων κεφαλαίων (Phased In) και ο δείκτης κεφαλαίου κοινών μετοχών της Κατηγορίας 1 διαμορφώθηκαν στο 15,7%, συμπεριλαμβανομένης πρόβλεψης διανομής μερίσματος
- Τα υπό διαχείριση κεφάλαια αυξήθηκαν κατά 47% σε ετήσια βάση στα €4,0δισ., λόγω των εισροών αμοιβαίων κεφαλαίων και των χρηματιστηριακών λογαριασμών.

Καθαρά
Κέρδη

9M 2024:

€108,2εκ.

(+50%)

ROTE

9M 2024:

26,8%

Δάνεια

€3,3δισ.

Δ Δανείων

€1,1δισ.(+48% σε
ετήσια βάση)

Καταθέσεις

€4,1δισ.

Δ Καταθέσεων

€1,0δισ.(+32% σε
ετήσια βάση)

Κεφάλαια

Δείκτης βασικών κύριων
κεφαλαίων (Phased In)**15,7%**



Η Optima bank συνέχισε την δυνατή πορεία της και στο 3^ο τρίμηνο του 2024, αξιοποιώντας τον ισχυρό ισολογισμό της και την υψηλή ζήτηση στις αγορές που δραστηριοποιείται. Συνεχίζουμε να βασιζόμαστε στην υποδειγματική εξυπηρέτηση των πελατών μας και στη διαφήμιση που μας κάνουν οι ίδιοι οι πελάτες μας από στόμα σε στόμα σαν τα κύρια εργαλεία για να μεγαλώσουμε τα μεγέθη της τράπεζάς μας.

Η τράπεζα είχε πολύ δυνατά αποτελέσματα το εννεάμηνο του 2024 με τα καθαρά μας κέρδη να διαμορφώνονται στα €108,2εκ, 50% υψηλότερα σε σχέση με την αντίστοιχη περίοδο της περσινής χρονιάς και ήδη υψηλότερα από τη συνολική κερδοφορία του 2023 ύψους €103εκ. Η απόδοση ιδίων κεφαλαίων ανήλθε σε 26,8%, το υψηλότερο στην Ελλάδα και ένα από τα υψηλότερα στην Ευρώπη. Το καθαρό επιτοκιακό περιθώριο διαμορφώθηκε στο 4,28% με το καθαρό επιτοκιακό έσοδο να διαμορφώνεται 43% υψηλότερα σε σχέση με πέρσι στα €141,1εκ.

Συνεχίσαμε να αυξάνουμε το δανειακό χαρτοφυλάκιο μας με εκταμιεύσεις νέων δανείων ύψους €1,9δισ., φτάνοντας σχεδόν τις εκταμιεύσεις όλου του 2023 που είχαν διαμορφωθεί στα €2,0δισ., καθώς η ζήτηση για δάνεια παραμένει ισχυρή. Το δανειακό μας χαρτοφυλάκιο στο 9μηνο του 2024 διαμορφώθηκε στα €3,3δισ., αυξημένο κατά €1,1δισ. σε σχέση με το 9μηνο του 2023, μια αύξηση 48%. Η ποιότητα του χαρτοφυλακίου μας παρέμεινε κορυφαία προτεραιότητα για εμάς και είμαστε στην ευχάριστη θέση να επικοινωνήσουμε ότι ο δείκτης MEA μειώθηκε στο 0,92% το τρίτο τρίμηνο σε σχέση με το 1,03% του 2^{ου} τριμήνου. Αυτός είναι ο χαμηλότερος δείκτης MEA στο ελληνικό τραπεζικό σύστημα και έχουμε στόχο να διατηρήσουμε την υψηλή ποιότητα του χαρτοφυλακίου μας.

Οι καταθέσεις μας αυξήθηκαν 32%, φτάνοντας τα €4,1δισ., με την αύξηση στο τρίτο τρίμηνο να ανέρχεται στα €417 εκατ., αποτελώντας τον υψηλότερο ρυθμό τριμηνιαίας εισροής καταθέσεων στην ιστορία μας. Ο δείκτης δανείων προς καταθέσεις διαμορφώθηκε στο 79% με το δείκτη κάλυψης ρευστότητας (LCR) στο 263% και το δείκτη καθαρής σταθερής χρηματοδότησης (NSFR) στο 129%.

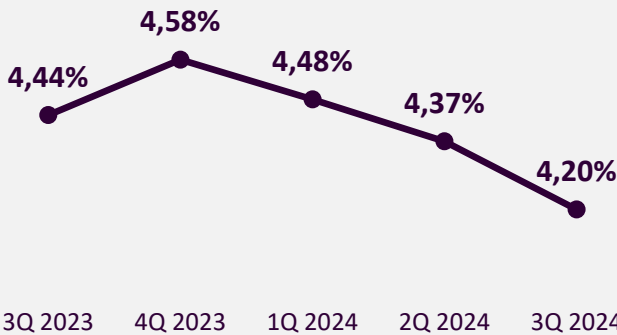
Αυτά τα αποτελέσματα μας δίνουν την σιγουριά ότι θα πετύχουμε τους στόχους που έχουμε επικοινωνήσει στην αγορά για καθαρή κερδοφορία το 2024 άνω των €134εκ. και απόδοση ενσώματων ιδίων κεφαλαίων άνω του 24%. Τα παραπάνω καλά αποτελέσματα δεν μας εφησυχάζουν. Συνεχίζουμε να εργαζόμαστε για την ενίσχυση της παρουσίας μας στην τραπεζική αγορά. Έχουμε τη σωστή στρατηγική, το κατάλληλο επιχειρηματικό μοντέλο και τα στελέχη για να εκμεταλλευτούμε τις ευκαιρίες που υπάρχουν στην αγορά και να κάνουμε την Optima bank ένα βασικό παίκτη του ελληνικού τραπεζικού χώρου.

Δημήτρης Κυπαρίσσης

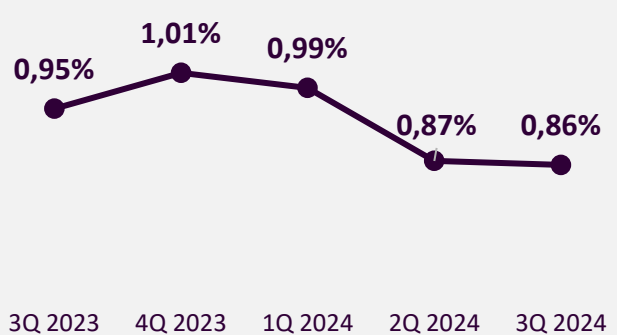
Διευθύνων Σύμβουλος, Optima bank

- Τα καθαρά έσοδα από τόκους αυξήθηκαν κατά 43% σε ετήσια βάση στα €141,1 εκατ. λόγω 48% υψηλότερων δανειακών υπολοίπων και ανθεκτικών δανειακών περιθωρίων
- Το καθαρό επιτοκιακό περιθώριο διαμορφώθηκε σε 4,28%, έναντι 4,20% το εννεάμηνο του 2023
- Τα καθαρά έσοδα από προμήθειες αυξήθηκαν κατά 30% σε ετήσια βάση στα €29,3 εκατ., λόγω της αύξησης των δανειακών εργασιών και της αύξησης των προμηθειών διαχείρισης κεφαλαίων

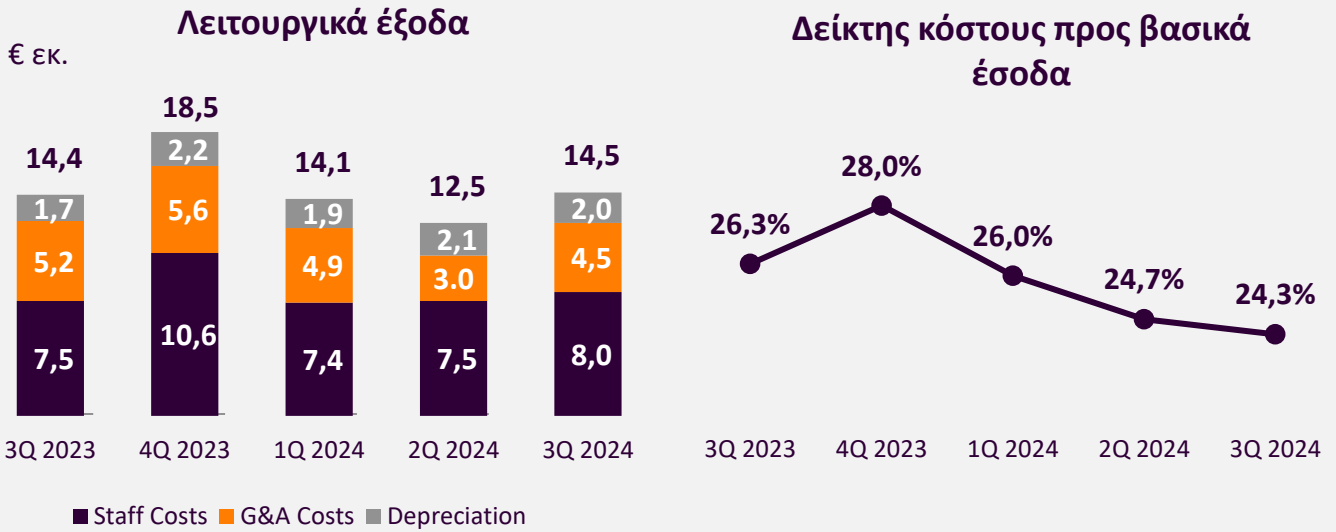
Καθαρό περιθώριο επιτοκίου



Καθαρό περιθώριο προμηθειών



- Τα λειτουργικά έξοδα ήταν 7% υψηλότερα σε ετήσια βάση στα €41,2 εκατ. Τα έξοδα προσωπικού ήταν 16% υψηλότερα σε ετήσια βάση, ενώ τα γενικά και διοικητικά έξοδα ήταν 10% χαμηλότερα σε ετήσια βάση
- Ο λόγος εξόδων προς βασικά έσοδα μειώθηκε στο 25,0% από 29,9% το εννεάμηνο του 2023



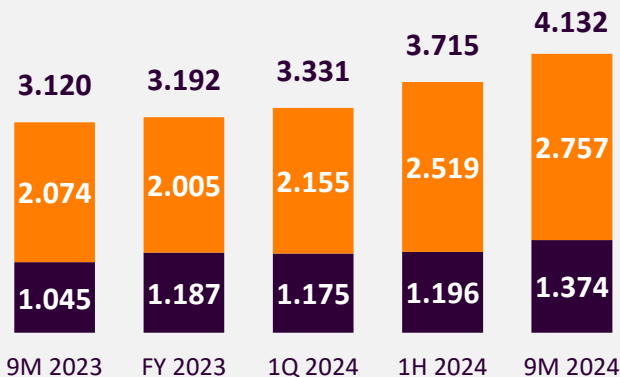
- Το κόστος κινδύνου διαμορφώθηκε σε 50 μονάδες βάσης σε σύγκριση με 59 μονάδες βάσης την αντίστοιχη περίοδο πέρυσι
- Τα καθαρά κέρδη ανήλθαν σε €108,2 εκατ. έναντι €72,1 εκατ. το εννεάμηνο του 2023. Σε τριμηνιαία βάση, τα καθαρά κέρδη ανήλθαν σε €39,2 εκατ. έναντι €28,0 εκατ. το τρίτο τρίμηνο του 2023, σημειώνοντας αύξηση 40%

- Τα δάνεια προ προβλέψεων ανήλθαν σε €3,3δισ., σημειώνοντας αύξηση 48% σε σύγκριση με το εννεάμηνο του 2023
- Οι νέες εκταμιεύσεις το εννεάμηνο του 2024 ανήλθαν σε €1,9δισ. έναντι €1,5δισ. εκατ. την ίδια περίοδο πέρυσι, με τη συντριπτική πλειονότητα να είναι εταιρικά δάνεια
- Οι καταθέσεις αυξήθηκαν 32% σε ετήσια βάση και 11% σε τριμηνιαία βάση στα €4,1δισ.

Καταθέσεις

€ εκ.

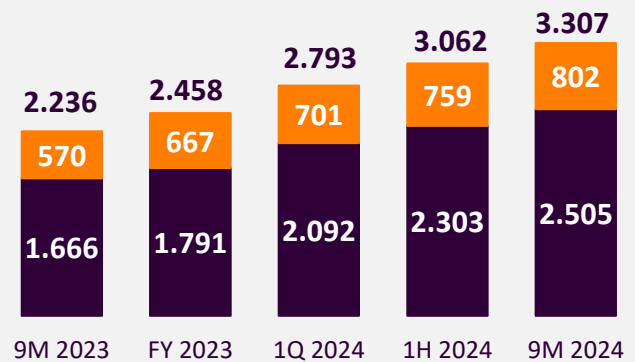
■ Corporate ■ Retail



Δάνεια

€ εκ.

■ Corporate ■ Retail



- Τα δάνεια προς καταθέσεις διαμορφώθηκαν στο 79,2% από 70,8% το τρίτο τρίμηνο του 2023. Οι δείκτες ρευστότητας παρέμειναν ισχυροί με το δείκτη κάλυψης ρευστότητας (LCR) στο 263,0% και το δείκτη καθαρής σταθερής χρηματοδότησης (NSFR) στο 129,1%, ενώ η τράπεζα διατήρησε μηδενική χρηματοδότηση από την ΕΚΤ
- Οι δείκτες ΜΕΑ/ΜΕΔ παρέμειναν στα χαμηλό επίπεδα του 0,92% και 0,89% αντίστοιχα. Ο δείκτης κάλυψης των ΜΕΑ συμπεριλαμβανομένων των εξασφαλίσεων ανήλθε στο 169%
- Ο δείκτης CET1 και συνολικού κεφαλαίου διαμορφώθηκαν στο 15,7%, πολύ πάνω από το εποπτικό ελάχιστο όριο του 13,10%.

Κατάσταση Αποτελεσμάτων (€ εκ.)	9Μ 2024	9Μ 2023	Μεταβολή Δ%
Καθαρά έσοδα από τόκους	141,1	99,0	43%
Καθαρές αμοιβές & προμήθειες	29,3	22,5	30%
Χρηματοοικονομικές συναλλαγές	17,7	13,5	30%
Συνολικά έσοδα	188,0	135,0	39%
Συνολικά λειτουργικά έξοδα	-41,2	-38,5	7%
Εξομαλυμένα καθαρά έσοδα προ προβλέψεων	146,9	96,6	52%
Συνολικές απομειώσεις	-10,7	-8,7	23%
Κέρδη προ-φόρων	136,3	87,8	55%
Κέρδη μετά φόρων	108,2	72,1	50%
Ισολογισμός (€ εκ.)			
Σύνολο ενεργητικού	4.921	3.680	34%
Δάνεια μετά από προβλέψεις	3.272	2.210	48%
Χρεόγραφα	634	628	1%
Καταθέσεις	4.132	3.120	32%
Ενσώματα κεφάλαια	578	318	82%
Χρηματοοικονομικοί δείκτες			
Καθαρό περιθώριο επιτοκίου	4,28%	4,20%	
Καθαρό περιθώριο προμήθειων	0,89%	0,96%	
Δείκτης κόστους προς βασικά έσοδα	25,0%	29,9%	
Κόστος κινδύνου	0,50%	0,59%	
Δείκτης ΜΕΑ	0.92%	0,49%	
Δείκτης βασικών κύριων κεφαλαίων FLB3	15,7%	11,6%	
Δείκτης απόδοσης ενσώματων κεφαλαίων	26,8%	34,3%	

Γλωσσάρι - Ορισμός εναλλακτικών δεικτών μέτρησης

- Προσαρμοσμένο καθαρό κέρδος: Τα καθαρά κέρδη/ζημιές προσαρμόζονται μετά την προσθήκη έκτακτων εξόδων ή την αφαίρεση έκτακτων εσόδων
- Βασικά κέρδη ανά μετοχή (EPS): Τα καθαρά κέρδη που αποδίδονται στους κοινούς μετόχους διαιρούμενα με τον σταθμισμένο μέσο αριθμό μετοχών
- Δείκτης βασικών κύριων κεφαλαίων I (CET1): Δείκτης Βασικών Κύριων Κεφαλαίων I, εποπτικά κεφάλαια όπως ορίζεται από τον Κανονισμό (ΕΕ) αριθ. 575/2013 όπως ισχύει, με βάση τους μεταβατικούς κανόνες για την αναφερόμενη περίοδο, διαιρεμένο με το σύνολο των σταθμισμένων στοιχείων ενεργητικού (RWA)
- Βασικά λειτουργικά έσοδα: Το σύνολο των καθαρών εσόδων από τόκους, καθαρά έσοδα από τραπεζικές προμήθειες και έσοδα από μη τραπεζικές υπηρεσίες
- Δείκτης κόστους προς βασικά έσοδα: Συνολικά λειτουργικά έξοδα διαιρεμένα με τα συνολικά βασικά λειτουργικά έσοδα.
- Δείκτης κόστους προς έσοδα: Συνολικά λειτουργικά έξοδα διαιρεμένα με τα συνολικά λειτουργικά έσοδα
- Κόστος κινδύνου (CoR): Επιβάρυνση απομείωσης στο P&L, ετησίως, διαιρεμένη με τον μέσο όρο των καθαρών δανείων κατά τη διάρκεια της περιόδου
- Κέρδη ανά μετοχή (EPS): Καθαρά κέρδη που αποδίδονται σε κοινούς μετόχους, εξαιρουμένων των έκτακτων στοιχείων, διαιρεμένα με τον αριθμό των μετοχών που προέκυψαν μετά την τελευταία αύξηση μετοχικού κεφαλαίου
- Αμοιβές και προμήθειες: Το σύνολο των καθαρών εσόδων από τραπεζικές αμοιβές και προμήθειες και έσοδα από μη τραπεζικές υπηρεσίες της αναφερόμενης περιόδου
- Fully Loaded δείκτης βασικών κύριων κεφαλαίων I (CET1): Δείκτης Βασικών Κύριων Κεφαλαίων I εποπτικά κεφάλαια όπως ορίζεται από τον κανονισμό (ΕΕ) αριθ. 575/2013 όπως ισχύει χωρίς την εφαρμογή των σχετικών μεταβατικών κανόνων για την περίοδο αναφοράς, διαιρεμένο με το σύνολο των σταθμισμένων στοιχείων ενεργητικού (RWA)
- Δάνεια προ προβλέψεων: Δάνεια και απαιτήσεις από πελάτες στο αποσβεσμένο κόστος πριν από την πρόβλεψη αναμενόμενων πιστωτικών ζημιών για απομείωση δανείων και απαιτήσεων από πελάτες στο αποσβεσμένο κόστος και δάνεια και απαιτήσεις από πελάτες υποχρεωτικά επιμετρημένα στην εύλογη αξία μέσω των αποτελεσμάτων
- Δείκτης κάλυψης ρευστότητας (LCR): συνολικό ποσό ρευστών περιουσιακών στοιχείων υψηλής ποιότητας δια τις καθαρές εκροές ρευστότητας για περίοδο ακραίων καταστάσεων 30 ημερών
- Αναλογία δανείων προς καταθέσεις (L/D): Δάνεια και απαιτήσεις από πελάτες στο αποσβεσμένο κόστος διαιρούμενο με τις υποχρεώσεις σε πελάτες στο τέλος της περιόδου αναφοράς
- Απομειώσεις δανείων: Επιβάρυνση απομείωσης για αναμενόμενη πιστωτική ζημία



Γλωσσάρι - Ορισμός εναλλακτικών δεικτών μέτρησης

- Δάνεια μετά προβλέψεων: Δάνεια προ προβλέψεων και απαιτήσεις από πελάτες στο αποσβεσμένο κόστος μετά την πρόβλεψη για απομειώσεις δανείων
- Καθαρά έσοδα από τόκους: τα καθαρά έσοδα από τόκους από έντοκα περιουσιακά στοιχεία για την περίοδο αναφοράς
- Καθαρό περιθώριο επιτοκίου (NIM): το καθαρό εισόδημα από τόκους, ετησίως διαιρεμένο με το μέσο υπόλοιπο του συνόλου των περιουσιακών στοιχείων
- Καθαρό κέρδος σε επαναλαμβανόμενη βάση: Καθαρά κέρδη/ζημιές που αποδίδονται σε κοινούς μετόχους εξαιρουμένων των έκτακτων στοιχείων
- Δείκτης καθαρής σταθερής χρηματοδότησης (NSFR): Ο δείκτης καθαρής σταθερής χρηματοδότησης αναφέρεται στο τμήμα των υποχρεώσεων και του κεφαλαίου που αναμένεται να είναι βιώσιμο στον χρονικό ορίζοντα που εξετάζει τον δείκτη καθαρής σταθερής χρηματοδότησης σχετικά με το ποσό της σταθερής χρηματοδότησης που πρέπει να κατανεμηθεί στα διάφορα περιουσιακά στοιχεία, με βάση τα χαρακτηριστικά ρευστότητάς τους και υπολειπόμενες λήξεις
- Μη εξυπηρετούμενα ανοίγματα (ΜΕΑ): σύμφωνα με τις κατευθυντήριες γραμμές της ΕΒΑ, τα μη εξυπηρετούμενα ανοίγματα είναι ανοίγματα σε καθυστέρηση άνω των 90 ημερών ή ανοίγματα για τα οποία ο οφειλέτης είναι απίθανο να εξοφλήσει πλήρως τις πιστωτικές του υποχρεώσεις χωρίς ρευστοποίηση της ασφάλειας, ανεξάρτητα από την ύπαρξη οποιoδήποτε ληξιπρόθεσμο ποσό ή τον αριθμό των ημερών καθυστέρησης
- Μη εξυπηρετούμενα δάνεια (ΜΕΔ): Δάνεια και απαιτήσεις σε πελάτες με αποσβεσμένο κόστος σε καθυστέρηση για 90 ημέρες ή περισσότερο
- Δείκτης ΜΕΑ: ΜΕΑ διαιρεμένα με τα δάνεια προ προβλέψεων
- Δείκτης ΜΕΔ: ΜΕΔ διαιρεμένα με τα δάνεια προ προβλέψεων
- Κάλυψη ΜΕΑ: Πρόβλεψη για απομειώσεις δανείων και προκαταβολές προς πελάτες διαιρούμενο με ΜΕΑ, εξαιρουμένων των δανείων και των απαιτήσεων σε πελάτες που μετρώνται υποχρεωτικά στην εύλογη αξία μέσω των αποτελεσμάτων, στο τέλος έτους/περιόδου



Γλωσσάρι - Ορισμός εναλλακτικών δεικτών μέτρησης

- Σταθμισμένα στοιχεία ενεργητικού (RWAs): Περιουσιακά στοιχεία και ανοίγματα εντός και εκτός ισολογισμού, σταθμισμένα σύμφωνα με συντελεστές κινδύνου με βάση τον κανονισμό (ΕΕ) αριθ. 575/2013
- Ενσώματα κεφάλαια: Ίδια κεφάλαια που αποδίδονται στους μετόχους μείον υπεραξία, λογισμικό και άλλα άυλα περιουσιακά στοιχεία
- Απόδοση ενσώματων ιδίων κεφαλαίων (RoTE): καθαρό κέρδος ετησίως διαιρεμένο με το μέσο όρο των ενσώματων ιδίων κεφαλαίων για την περίοδο
- Εξομαλυμένη απόδοση ενσώματων ιδίων κεφαλαίων (RoTE): καθαρό κέρδος εξαιρουμένων των εφάπαξ στοιχείων, ετησίως διαιρεμένο με τον μέσο όρο των ενσώματων ιδίων κεφαλαίων για την περίοδο



Το παρόν δελτίο τύπου είναι αποκλειστικά ενημερωτικού χαρακτήρα, με σκοπό την παροχή γενικών πληροφοριών για την τράπεζα. Η με οποιονδήποτε τρόπο συμμετοχή σας σε εκδήλωση στην οποία εμφανίζεται το δελτίο τύπου ή η πρόσβασή σας σε αυτό με οποιονδήποτε άλλο τρόπο αποτελεί αναγνώριση ότι έχετε διαβάσει τους όρους του παρόντος, τους οποίους κατανοείτε και αποδέχεστε. Η παρούσα δήλωση καλύπτει το δελτίο τύπου, καθώς και κάθε σχετικό υλικό, προφορική ή γραπτή πληροφορία, παρουσίαση, σχόλια, αναλύσεις, ερωτήσεις και απαντήσεις που σχετίζονται με αυτό και τις πληροφορίες που περιέχονται σε αυτό.

Η τράπεζα λαμβάνει τα κατάλληλα μέτρα προκειμένου να διασφαλίσει ότι το περιεχόμενο του παρόντος είναι αληθές και ακριβές, ωστόσο δεν προβαίνει σε δήλωση εγγύησης, δεν παρέχει εγγύηση και δεν αναλαμβάνει καμία δέσμευση ως προς την πληρότητα, την ακρίβεια, την επάρκεια και την αμεροληψία των πληροφοριών που περιλαμβάνονται σε αυτές τις πληροφορίες. Κανένα στοιχείο ή πληροφορία που παρατίθεται στο παρόν δεν αποτελεί και δεν μπορεί να εκληφθεί, άμεσα ή έμμεσα, ως δήλωση ή εγγύηση από την τράπεζα. Οι πληροφορίες στο παρόν (συμπεριλαμβανομένων δεδομένων αγοράς και στατιστικών) μπορούν να προέρχονται από πηγές που είναι διαθέσιμες στο κοινό που δεν έχουν επαληθευτεί ανεξάρτητα και οι προβλέψεις, οι αποτιμήσεις και οι στατιστικές αναλύσεις βασίζονται σε υποκειμενικές εκτιμήσεις και υποθέσεις και ενδέχεται να χρησιμοποιούν εναλλακτικές μεθοδολογίες που παράγουν διαφορετικά αποτελέσματα.

Οι πληροφορίες που περιέχονται στο παρόν δεν λαμβάνουν υπόψη μεμονωμένες περιστάσεις, επενδυτικούς στόχους, οικονομική ικανότητα, εμπειρία και γνώση και, ως εκ τούτου, σε καμία περίπτωση δεν αποτελούν ή μπορούν να ερμηνευθούν, άμεσα ή έμμεσα, ως πρόταση ή πρόσκληση για τη διενέργεια συναλλαγών επί των μετοχών της τράπεζας, ούτε ως σύσταση ή συμβουλή για τη λήψη σχετικών επενδυτικών αποφάσεων. Πριν λάβετε οποιαδήποτε επενδυτική απόφαση, κάντε τη δική σας έρευνα, ανάλυση και επιβεβαίωση των πληροφοριών του παρόντος και αναζητήστε ανεξάρτητες νομικές, φορολογικές και οικονομικές συμβουλές από επαγγελματίες.

Δηλώσεις, εκτιμήσεις και προβλέψεις που αφορούν κυρίως τη στρατηγική, τους επιχειρηματικούς στόχους και την ανάπτυξη της τράπεζας, τα αποτελέσματα των εργασιών και την οικονομική της θέση, την εξέλιξη των κλάδων δραστηριότητας της τράπεζας, καθώς και γενικά τις οικονομικές και άλλες συνθήκες στην Ελλάδα και το εξωτερικό, είναι με βάση την τρέχουσα άποψη της τράπεζας, με βάση τις πληροφορίες που έχει στη διάθεσή της κατά τη στιγμή της σύνταξης και αντικατοπτρίζει τις τρέχουσες προσδοκίες και υποθέσεις σχετικά με μελλοντικά γεγονότα και περιστάσεις, οι οποίες, ωστόσο, ενδέχεται να μην επαληθευτούν. Αυτές οι δηλώσεις δεν αποτελούν εγγυήσεις μελλοντικής απόδοσης και περιέχουν πολλούς κινδύνους, αβεβαιότητες, γενικούς και ειδικούς και υποθέσεις που είναι δύσκολο να προβλεφθούν από την τράπεζα και είναι πέρα από τον έλεγχό της. Επομένως, δεν πρέπει να βασίζεστε σε αυτές τις δηλώσεις, εκτιμήσεις και προβλέψεις. Η τράπεζα δεν αναλαμβάνει καμία ευθύνη να ενημερώσει ή να αναθεωρήσει τις καταστάσεις του παρόντος, εκτός εάν απαιτείται διαφορετικά από την ισχύουσα νομοθεσία.

Τμήμα εξυπηρέτησης επενδυτών, μετόχων και εταιρικών
ανακοινώσεων

Αιγιαλείας 32& Παραδείσου
Τηλ: (+30)-210-81 73 000
investors@optimabank.gr

Αθήνα 15125
Ελλάδα

OPTIMAr.AT
OPTIMA GA
ISIN: GRS533003000

Optima
bank