

## Οικονομικά Αποτελέσματα Εννεαμήνου 2024<sup>1</sup>

- ✓ Προσαρμοσμένα καθαρά κέρδη €1.145εκ., εκ των οποίων €498εκ. από τις δραστηριότητες στο εξωτερικό
- ✓ Συνολικά καθαρά κέρδη €1.135εκ. - Καθαρά κέρδη ανά μετοχή €31 σεντς
- ✓ Απόδοση ενσώματων ιδίων κεφαλαίων 19,2%
- ✓ Ενσώματα ίδια κεφάλαια ανά μετοχή €2,27
- ✓ Οργανική αύξηση ενήμερων χορηγήσεων κατά €2,1δισ. και καταθέσεων κατά €2,3δισ. το εννεάμηνο 2024
- ✓ Αύξηση υπό διαχείριση κεφαλαίων πελατών στην Ελλάδα κατά 34,7% σε ετήσια βάση
- ✓ Δείκτης συνολικής κεφαλαιακής επάρκειας (CAD) 20,9%<sup>2</sup>, Δείκτης CET1 17,8%<sup>2</sup>
- ✓ Δείκτης NPEs 2,9%<sup>3</sup> - Δείκτης προβλέψεων προς NPEs 89,9%<sup>4</sup>

<sup>1</sup> Περιλαμβάνονται τα αποτελέσματα Γ' Τριμήνου της Ελληνικής Τράπεζας με τη μέθοδο της πλήρους ενοποίησης.

<sup>2</sup> Pro-forma για την τιτλοποίηση «Solar» και τις συναλλαγές NPEs «Leon». Περιλαμβανομένων των κερδών εννεαμήνου 2024 που τελούν υπό την έγκριση της Γενικής Συνέλευσης των Μετόχων.

<sup>3</sup> Εξαιρουμένων των NPEs της Ελληνικής Τράπεζας που καλύπτονται από το Πρόγραμμα Προστασίας Περιουσιακών Στοιχείων.

<sup>4</sup> Εξαιρουμένων των NPEs της Ελληνικής Τράπεζας που καλύπτονται από το Πρόγραμμα Προστασίας Περιουσιακών Στοιχείων και των αντίστοιχων προβλέψεων.



«Τα αποτελέσματα του Γ΄ τριμήνου αποτελούν ορόσημο για τη Eurobank. Για πρώτη φορά, ενοποιούμε πλήρως την Ελληνική Τράπεζα Κύπρου, μετά την απόκτηση πλειοψηφικής συμμετοχής. Έτσι, το μέγεθος του ισολογισμού μας προσεγγίζει τα 100 δισ. ευρώ, με 50 δισ. ευρώ δάνεια και 75 δισ. ευρώ καταθέσεις και μια ισορροπημένη κατανομή σε τρεις βασικές αγορές: Την Ελλάδα με 60% του ενεργητικού, την Κύπρο με 27% και τη Βουλγαρία με 11%. Είμαστε πεπεισμένοι ότι η Διοίκηση της Ελληνικής Τράπεζας υπό τον κ. Μιχάλη Λούη, πρώην Διευθύνοντα Σύμβουλο της Eurobank Cyprus, θα αναδείξει τις συνέργειες, αξιοποιώντας τις ευκαιρίες από την ανάπτυξη της Κυπριακής οικονομίας.

Στην Ελλάδα, το μακροοικονομικό περιβάλλον παραμένει επίσης θετικό με την αύξηση του ΑΕΠ να αναμένεται ισχυρή στο 2,4% περίπου για το 2024 και το 2025. Η Eurobank έχει προσαρμόσει τη στρατηγική της στη στήριξη της ανάπτυξης με γνώμονα τις επενδύσεις, υποβάλλοντας πρώτη τράπεζα αίτηση για την 7η δόση των δανείων του Ταμείου Ανάκαμψης και Ανθεκτικότητας. Το χαρτοφυλάκιο δανείων έχει αυξηθεί οργανικά κατά περισσότερο από 2 δισ. ευρώ και προσβλέπουμε σε μια επιτάχυνση της ζήτησης επιχειρηματικών δανείων.

Το τρίτο τρίμηνο του έτους, τα αποτελέσματα της Τράπεζας ήταν ιδιαίτερα θετικά, υπερβαίνοντας τις προσδοκίες. Η τάση υποδηλώνει ότι η απόδοση των ιδίων κεφαλαίων θα ανέλθει περίπου στο 17,5% για το σύνολο του έτους. Η Eurobank ακολουθεί μια βιώσιμη ανάπτυξη, αποκομίζοντας τα οφέλη των πρόσφατων στρατηγικών επιλογών, επιτυγχάνοντας ισχυρά οικονομικά αποτελέσματα, μέσω των οποίων επιβραβεύει τους μετόχους, ενώ συγχρόνως συνεισφέρει στην οικονομία και την ευρύτερη κοινωνία.»

**Φωκίων Καραβίας, Διευθύνων Σύμβουλος**

## Ανάλυση Αποτελεσμάτων Εννεαμήνου 2024<sup>5</sup>

Θετικές επιδόσεις κατέγραψε η Eurobank κατά το εννεάμηνο 2024. Πιο αναλυτικά:

- Τα **καθαρά έσοδα από τόκους** αυξήθηκαν σε ετήσια βάση κατά 14,3% (ή 4,8% εξαιρουμένης της Ελληνικής Τράπεζας) και διαμορφώθηκαν σε €1.830εκ., λόγω κυρίως των εσόδων από χορηγήσεις, ομόλογα και των δραστηριοτήτων στο εξωτερικό. Το **καθαρό περιθώριο επιτοκίου** ενισχύθηκε σε 2,81%, από 2,70% το εννεάμηνο 2023.
- Τα **καθαρά έσοδα από αμοιβές και προμήθειες** ενισχύθηκαν κατά 11,8% (ή 6,1% εξαιρουμένης της Ελληνικής Τράπεζας) έναντι του εννεαμήνου 2023 και ανήλθαν σε €451εκ., κυρίως λόγω των εσόδων από τις εργασίες του Δικτύου και τη Διαχείριση Περιουσίας, αντιστοιχώντας σε 70 μονάδες βάσης επί του συνολικού ενεργητικού.
- Ως αποτέλεσμα των ανωτέρω, τα **οργανικά έσοδα** αυξήθηκαν σε ετήσια βάση κατά 13,8% (ή 5,1% εξαιρουμένης της Ελληνικής Τράπεζας) σε €2.280εκ. Τα **συνολικά έσοδα** ενισχύθηκαν κατά 15,6% (ή 6,3% εξαιρουμένης της Ελληνικής Τράπεζας) έναντι του εννεαμήνου 2023 σε €2.352εκ.
- Οι **Λειτουργικές δαπάνες** υποχώρησαν στην Ελλάδα κατά 0,2% σε ετήσια βάση, ενώ αυξήθηκαν σε επίπεδο Ομίλου κατά 12,1% (ή 2,9% εξαιρουμένης της Ελληνικής Τράπεζας) στα €754εκ., λόγω των δραστηριοτήτων στο εξωτερικό. Σε συγκρίσιμη βάση (εξαιρουμένης της BNP Bulgaria) οι δαπάνες του Ομίλου αυξήθηκαν κατά 1,0%. Τόσο ο **δείκτης κόστους – οργανικών εσόδων** όσο και ο **δείκτης κόστους- συνολικών εσόδων** βελτιώθηκαν περαιτέρω σε 33,1% και 32,1% αντίστοιχα το εννεάμηνο 2024.
- Τα **οργανικά κέρδη προ προβλέψεων** αυξήθηκαν σε ετήσια βάση κατά 14,6% (ή 6,2% εξαιρουμένης της Ελληνικής Τράπεζας) στα €1.526εκ., ενώ τα **συνολικά κέρδη προ προβλέψεων** ενισχύθηκαν έναντι του εννεαμήνου 2023 κατά 17,3% (ή 8,0% εξαιρουμένης της Ελληνικής Τράπεζας) σε €1.598εκ.
- Οι **προβλέψεις επισφαλών απαιτήσεων** μειώθηκαν έναντι του εννεαμήνου 2023 κατά 10,1% (ή 19,6% εξαιρουμένης της Ελληνικής Τράπεζας) σε €229εκ. και αντιστοιχούσαν σε 68 μονάδες βάσης επί των μέσων χορηγήσεων.
- Ως αποτέλεσμα των ανωτέρω, τα **οργανικά λειτουργικά κέρδη προ φόρων** αυξήθηκαν σε ετήσια βάση κατά 20,5% (ή 12,3% εξαιρουμένης της Ελληνικής Τράπεζας) το εννεάμηνο 2024 σε €1.297εκ.
- Τα **προσαρμοσμένα καθαρά κέρδη** αυξήθηκαν σε ετήσια βάση κατά 24,9% (ή 9,2% εξαιρουμένης της Ελληνικής Τράπεζας) και ανήλθαν σε €1.145εκ. το εννεάμηνο 2024. Τα **συνολικά καθαρά κέρδη** διαμορφώθηκαν σε €1.135εκ. και περιλαμβάνουν €99εκ. κέρδος από την απόκτηση επιπλέον συμμετοχής στην Ελληνική Τράπεζα το Β΄ τρίμηνο. Τα **κέρδη ανά μετοχή** και η **απόδοση των ενσώματων ιδίων κεφαλαίων** διαμορφώθηκαν σε €0,31 και 19,2% αντίστοιχα το εννεάμηνο 2024.
- Οι **δραστηριότητες στο εξωτερικό** ήταν κερδοφόρες με τα **προσαρμοσμένα καθαρά κέρδη** να ενισχύονται σε ετήσια βάση κατά 45,8% (ή 3,0% εξαιρουμένης της Ελληνικής Τράπεζας) σε €498εκ. το εννεάμηνο 2024 και να συνεισφέρουν κατά 43,5% στη συνολική κερδοφορία του Ομίλου. Ειδικότερα, τα προσαρμοσμένα καθαρά κέρδη στη Βουλγαρία ενισχύθηκαν κατά 3,8% την ίδια περίοδο σε €154εκ. και στη Eurobank Cyprus κατά 11,4% σε €158εκ. Η Ελληνική Τράπεζα συνεισέφερε €177εκ. στα προσαρμοσμένα καθαρά κέρδη του Ομίλου για το εννεάμηνο 2024.
- Τα **οργανικά κέρδη προ προβλέψεων στο εξωτερικό** αυξήθηκαν κατά 46,5% (ή 16,8% εξαιρουμένης της Ελληνικής Τράπεζας) και ανήλθαν σε €553εκ. και τα **οργανικά λειτουργικά κέρδη προ φόρων** αυξήθηκαν κατά 45,8% (ή 19,5% εξαιρουμένης της Ελληνικής Τράπεζας) σε €488εκ. το εννεάμηνο 2024.

<sup>5</sup> Περιλαμβάνονται τα αποτελέσματα Γ΄ Τριμήνου της Ελληνικής Τράπεζας με τη μέθοδο της πλήρους ενοποίησης.

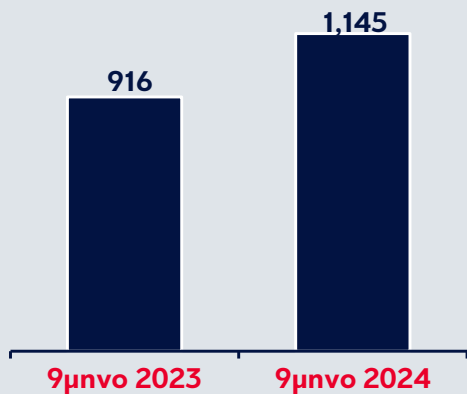
- Ο δείκτης των μη εξυπηρετούμενων ανοιγμάτων (NPEs) υποχώρησε κάτω από 3% σε 2,9%<sup>6</sup> στο τέλος Σεπτεμβρίου. Η κάλυψη των NPEs από τις σωρευτικές προβλέψεις διαμορφώθηκε σε 89,9%<sup>7</sup> την ίδια περίοδο.
- Η κεφαλαιακή επάρκεια διατηρήθηκε σε ισχυρά επίπεδα, με τον δείκτη συνολικής επάρκειας (CAD) και τον δείκτη κοινών μετοχών CET1 να διαμορφώνονται σε 20,9%<sup>8</sup> και 17,8%<sup>8</sup> αντίστοιχα το εννεάμηνο 2024.
- Τα ενσώματα ίδια κεφάλαια ανά μετοχή διαμορφώθηκαν σε €2,27 και ήταν αυξημένα κατά 5,1% έναντι του Β΄ τριμήνου 2024.
- Το σύνολο του ενεργητικού διαμορφώθηκε σε €99,6δισ., εκ των οποίων €17,5δισ. της Ελληνικής Τράπεζας.
- Τα ενήμερα δάνεια ενισχύθηκαν οργανικά κατά €2,1δισ. το εννεάμηνο 2024. Τα συνολικά υπόλοιπα χορηγήσεων (προ προβλέψεων) διαμορφώθηκαν σε €50,4δισ., εκ των οποίων €33,3δισ. στην Ελλάδα, €8,7δισ. στην Κύπρο (€5,9δισ. Ελληνική Τράπεζα) και €7,4δισ. στη Βουλγαρία. Σε επίπεδο Ομίλου, τα επιχειρηματικά δάνεια ανήλθαν σε €29,2δισ., τα στεγαστικά σε €12,3δισ. και τα καταναλωτικά σε €4,5δισ.
- Οι καταθέσεις πελατών αυξήθηκαν οργανικά κατά €2,3δισ. το εννεάμηνο 2024 (εξαιρουμένης της Ελληνικής Τράπεζας). Τα συνολικά υπόλοιπα καταθέσεων διαμορφώθηκαν σε €74,6δισ., εκ των οποίων €41,0δισ. στην Ελλάδα, €22,5δισ. στην Κύπρο (€14,9δισ. Ελληνική Τράπεζα) και €8,4δισ. στη Βουλγαρία. Ο δείκτης χορηγήσεων προς καταθέσεις διαμορφώθηκε σε 65,8% και ο δείκτης κάλυψης ρευστότητας σε 187,1% το εννεάμηνο 2024. Η χρηματοδότηση από το ευρωσύστημα διαμορφώθηκε €3,1δισ. στο τέλος Σεπτεμβρίου 2024.
- Τα υπό διαχείριση κεφάλαια πελατών στην Ελλάδα αυξήθηκαν κατά 34,7% σε ετήσια βάση και διαμορφώθηκαν σε €6,6δισ. στο τέλος του εννεαμήνου 2024. Επιπρόσθετα, το ενεργητικό και παθητικό των private banking πελατών σε επίπεδο Ομίλου ενισχύθηκε κατά 19,6% σε ετήσια βάση την ίδια περίοδο και ανήλθε σε €12,8δισ.

<sup>6</sup> Εξαιρουμένων των NPEs της Ελληνικής Τράπεζας που καλύπτονται από το Πρόγραμμα Προστασίας Περιουσιακών Στοιχείων.

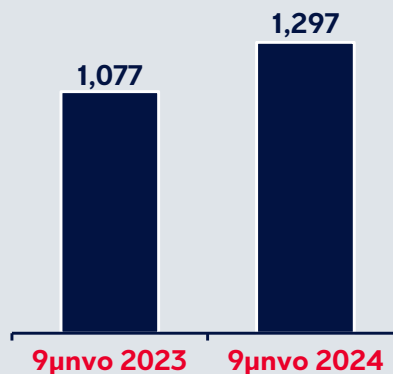
<sup>7</sup> Εξαιρουμένων των NPEs της Ελληνικής Τράπεζας που καλύπτονται από το Πρόγραμμα Προστασίας Περιουσιακών Στοιχείων και των αντίστοιχων προβλέψεων.

<sup>8</sup> Pro-forma για την τιλοποίηση «Solar» και τις συναλλαγές μη εξυπηρετούμενων ανοιγμάτων «Leon». Περιλαμβανομένων των κερδών εννεαμήνου 2024 που τελούν υπό την έγκριση της Γενικής Συνέλευσης των Μετόχων.

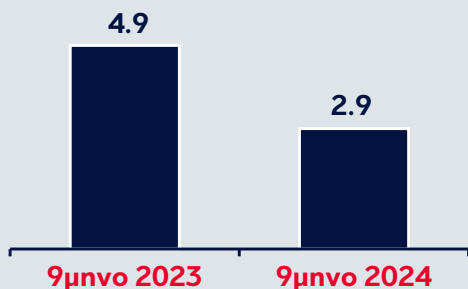
Προσαρμοσμένα Καθαρά Κέρδη  
(€εκ.)



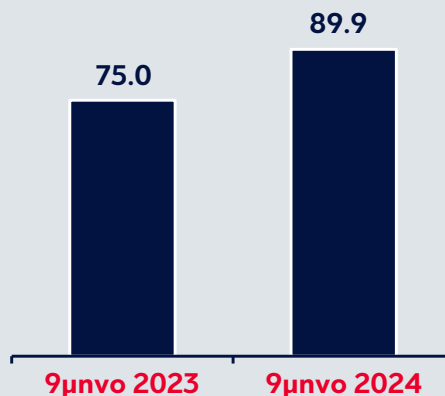
Οργανικά Λειτουργικά Κέρδη  
(€εκ.)



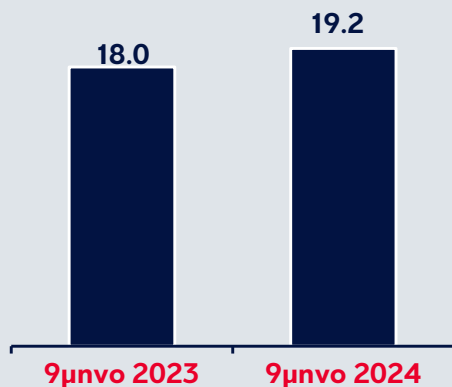
Δείκτης NPEs (%)



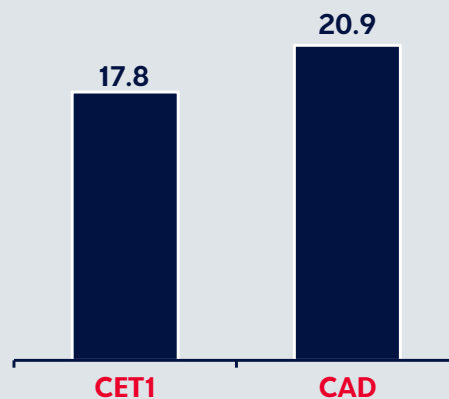
Δείκτης Κάλυψης NPEs (%)



Απόδοση Ενσώματων Ιδίων  
Κεφαλαίων (%)



Κεφαλαιακή Επάρκεια (%)



Βασικά Οικονομικά Μεγέθη (€εκ.)	9μνο 2024	9μνο 2023	Μεταβολή	Ελληνική Τράπεζα	Μεταβολή χωρίς την Ελληνική Τράπεζα
Καθαρά Έσοδα από Τόκους	1.830	1.601	14,3%	151	4,8%
Καθαρά Έσοδα Προμηθειών	451	403	11,8%	23	6,1%
Λειτουργικά Έσοδα	2.352	2.034	15,6%	189	6,3%
Λειτουργικά Έξοδα	754	673	12,1%	62	2,9%
Οργανικά Κέρδη προ Προβλέψεων	1.526	1.331	14,6%	112	6,2%
Κέρδη προ Προβλέψεων	1.598	1.362	17,3%	128	8,0%
Προβλέψεις Πιστωτικών Κινδύνων	229	255	-10,1%	24	-19,6%
Οργανικά Λειτουργικά Κέρδη	1.297	1.077	20,5%	88	12,3%
Προσαρμοσμένα Καθαρά Κέρδη	1.145	916	24,9%	177	9,2%
Καθαρά Κέρδη μετά από φόρους	1.135	980	15,8%	176	1,0%

Στοιχεία Ισολογισμού	9μνο 2024	9μνο 2023
Καταναλωτικά Δάνεια	€4.482εκ.	€3.429εκ.
Στεγαστικά Δάνεια	€12.325εκ.	€10.009εκ.
Δάνεια προς Μικρές Επιχειρήσεις	€3.537εκ.	€3.580εκ.
Δάνεια προς Μεσαίες & Μεγάλες Επιχειρήσεις	€25.653εκ.	€20.731εκ.
Σύνολο Χορηγήσεων (προ προβλέψεων)	€50.367εκ.	€42.138εκ.
Σύνολο Καταθέσεων	€74.625εκ.	€56.453εκ.
Σύνολο Ενεργητικού	€99.593εκ.	€80.475εκ.

Χρηματοοικονομικοί Δείκτες	9μνο 2024	9μνο 2023
Καθαρό Περιθώριο Επιτοκίου	2,81%	2,70%
Δείκτης Κόστους προς Έσοδα	32,1%	33,1%
Μη Εξυπηρετούμενα Ανοίγματα (NPEs)	2,9% <sup>6</sup>	4,9%
Σωρευτικές Προβλέψεις προς μη Εξυπηρετούμενα Ανοίγματα	89,9% <sup>7</sup>	75,0%
Προβλέψεις προς Δάνεια	0,68%	0,84%
Απόδοση Ενσώματων Ιδίων Κεφαλαίων	19,2%	18,0%
Κέρδη ανά Μετοχή (€)	0,31	0,26
Κεφάλαια Κοινών Μετοχών Κατηγορίας I (CET1)	17,8% <sup>8</sup>	16,8%

## Ορολογία – Ορισμός Εναλλακτικών Δεικτών Μέτρησης της Απόδοσης (ΕΔΜΑ) και λοιπών χρηματοοικονομικών δεικτών

- **Απόδοση Ενσώματων Ιδίων Κεφαλαίων:** Ο λόγος των προσαρμοσμένων καθαρών κερδών προς την Ενσώματη Λογιστική Αξία (Tangible Book Value).
- **Βασικά Κέρδη ανά μετοχή (Basic Earnings per share - EPS):** Ο λόγος των καθαρών κερδών που αναλογούν στους κατόχους κοινών μετοχών προς το μέσο σταθμισμένο αριθμό κοινών μετοχών σε κυκλοφορία κατά τη διάρκεια της περιόδου, εξαιρώντας το μέσο αριθμό ιδίων μετοχών κατά τη διάρκεια της περιόδου.
- **Δείκτης Δανείων προς Καταθέσεις:** Ο λόγος των δανείων και απαιτήσεων από πελάτες που επιμετρώνται στο αποσβέσιμο κόστος (amortised cost) προς τις υποχρεώσεις προς πελάτες στο τέλος της υπό εξέταση περιόδου.
- **Δείκτης Εσόδων από αμοιβές και προμήθειες προς σύνολο ενεργητικού:** Το σύνολο των καθαρών εσόδων από τραπεζικές αμοιβές και προμήθειες και των εσόδων από μη τραπεζικές υπηρεσίες της υπό εξέταση περιόδου προς το μέσο υπόλοιπο του συνόλου ενεργητικού των συνεχιζόμενων δραστηριοτήτων (ο αριθμητικός μέσος όρος του συνόλου ενεργητικού, εξαιρουμένων των στοιχείων ενεργητικού από μη συνεχιζόμενες δραστηριότητες, στο τέλος της υπό εξέταση περιόδου, στο τέλος των ενδιάμεσων τριμήνων και στο τέλος της προηγούμενης περιόδου).
- **Δείκτης Κάλυψης Μη Εξυπηρετούμενων Ανοιγμάτων (NPEs):** Ο λόγος των συσσωρευμένων προβλέψεων για πιστωτικούς κινδύνους από δάνεια και απαιτήσεις από πελάτες και των προβλέψεων για δεσμεύσεις που σχετίζονται με το πιστωτικό κίνδυνο (στοιχεία εκτός ισολογισμού), προς το σύνολο των NPE, στο τέλος της υπό εξέταση περιόδου.
- **Δείκτης Κάλυψης Ρευστότητας:** Το συνολικό ποσό των υψηλής ποιότητας άμεσα ρευστοποιήσιμων στοιχείων ενεργητικού ως προς τις καθαρές εκροές ρευστότητας για μια περίοδο ακραίων συνθηκών 30 ημερών.
- **Δείκτης κεφαλαίου κοινών μετοχών κατηγορίας 1 (CET1):** Ο λόγος των εποπτικών κεφαλαίων κοινών μετοχών κατηγορίας 1, όπως ορίζονται με τους κανονισμούς (ΕΕ) Αρ.575/2013 όπως ισχύει, με την εφαρμογή των σχετικών μεταβατικών διατάξεων που αφορούν την υπό εξέταση περίοδο, προς το σύνολο του σταθμισμένου ενεργητικού (Risk Weighted Assets - RWA).
- **Δείκτης κεφαλαίου κοινών μετοχών της κατηγορίας 1 (Πλήρης εφαρμογή):** Ο λόγος των εποπτικών κεφαλαίων κοινών μετοχών της κατηγορίας 1, όπως ορίζονται από τον κανονισμό (ΕΕ) Αρ.575/2013 όπως ισχύει, χωρίς την εφαρμογή των σχετικών μεταβατικών διατάξεων προς το σύνολο του σταθμισμένου ενεργητικού (RWA).
- **Δείκτης Κόστους προς Έσοδα:** Ο λόγος των λειτουργικών εξόδων προς τα λειτουργικά έσοδα.
- **Δείκτης Κόστους προς Οργανικά Έσοδα:** Ο λόγος των λειτουργικών εξόδων προς τα οργανικά λειτουργικά έσοδα. Τα οργανικά λειτουργικά έσοδα είναι το σύνολο των καθαρών εσόδων από τόκους, των καθαρών εσόδων από τραπεζικές αμοιβές και προμήθειες και των εσόδων από μη τραπεζικές υπηρεσίες.
- **Δείκτης NPEs:** Ο λόγος των NPEs προς το σύνολο των δανείων και απαιτήσεων από πελάτες (προ προβλέψεων), που επιμετρώνται στο αποσβέσιμο κόστος στο τέλος της υπό εξέταση περιόδου.
- **Δείκτης Προβλέψεων (ζημιές) προς το μέσο υπόλοιπο δανείων (μετά από προβλέψεις) - Κόστος Κινδύνου:** Ο λόγος των προβλέψεων (ζημιών) για πιστωτικούς κινδύνους από δάνεια και απαιτήσεις της υπό εξέταση περιόδου, μη συμπεριλαμβανομένου του ποσού που αφορά δάνεια και απαιτήσεις που επιμετρώνται στο αποσβέσιμο κόστος και έχουν ταξινομηθεί ως κατεχόμενα προς πώληση, σε ετησιοποιημένη βάση, προς το μέσο υπόλοιπο των δανείων και απαιτήσεων από πελάτες που επιμετρώνται στο αποσβέσιμο κόστος (amortised cost) (ο αριθμητικός μέσος όρος των δανείων και απαιτήσεων από πελάτες στο αποσβέσιμο κόστος, στο τέλος της υπό εξέταση περιόδου, στο τέλος των ενδιάμεσων τριμήνων και στο τέλος του προηγούμενου έτους).

- **Ενσώματη Λογιστική Αξία (Tangible Book Value):** Το σύνολο των Ιδίων Κεφαλαίων που αναλογούν στους μετόχους εξαιρουμένων των προνομιούχων μετοχών, των προνομιούχων τίτλων, δικαιωμάτων τρίτων και άυλων πάγιων στοιχείων.
- **Ενσώματα ίδια κεφάλαια ανά μετοχή (Tangible Book Value/Share):** Ο λόγος της ενσώματης λογιστικής αξίας προς τον αριθμό κοινών μετοχών σε κυκλοφορία στο τέλος της περιόδου, εξαιρώντας τον αριθμό των ιδίων μετοχών.
- **Έσοδα από αμοιβές και προμήθειες:** Το σύνολο των καθαρών εσόδων από τραπεζικές αμοιβές και προμήθειες και των εσόδων από μη τραπεζικές υπηρεσίες της υπό εξέταση περιόδου.
- **Έσοδα από εμπορικές και λοιπές δραστηριότητες:** Το σύνολο των εσόδων από αποτελέσματα χαρτοφυλακίου συναλλαγών, αποτελέσματα από επενδυτικούς τίτλους και λοιπά έσοδα/(έξοδα) της υπό εξέταση περιόδου.
- **Καθαρό Περιθώριο Επιτοκίου (NIM):** Ο λόγος των καθαρών εσόδων από τόκους σε ετησιοποιημένη βάση, προς το μέσο υπόλοιπο του συνόλου ενεργητικού των συνεχιζόμενων δραστηριοτήτων (ο αριθμητικός μέσος όρος του συνόλου ενεργητικού, εξαιρουμένων των στοιχείων ενεργητικού από μη συνεχιζόμενες δραστηριότητες, στην αρχή και στο τέλος της υπό εξέταση περιόδου καθώς επίσης και στο τέλος των ενδιάμεσων τριμήνων).
- **Κέρδη προ προβλέψεων (PPI):** Λειτουργικά κέρδη προ απομειώσεων, προβλέψεων και εξόδων αναδιάρθρωσης όπως γνωστοποιούνται στις οικονομικές καταστάσεις της υπό εξέταση περιόδου.
- **Μη Εξυπηρετούμενα Ανοίγματα (NPEs):** Σύμφωνα με το υφιστάμενο πλαίσιο της Ευρωπαϊκής Αρχής Τραπεζών (EAT) - European Banking Authority (EBA) - στα NPEs περιλαμβάνονται δάνεια και απαιτήσεις από πελάτες σε καθυστέρηση άνω των 90 ημερών και δάνεια και απαιτήσεις από πελάτες αβέβαιης είσπραξης, δηλαδή δάνεια και απαιτήσεις από πελάτες τα οποία θεωρούνται μη εξυπηρετούμενα, παρόλο που είτε είναι ενήμερα, είτε είναι σε καθυστέρηση μέχρι 90 ημέρες, καθώς υπάρχουν ενδείξεις για δυσκολίες πλήρους αποπληρωμής χωρίς τη ρευστοποίηση της εξασφάλισης. Τα NPEs, όπως αναφέρονται στο παρόν, αφορούν τα δάνεια (προ προβλέψεων) που επιμετρώνται στο αποσβέσιμο κόστος, εκτός εκείνων που έχουν ταξινομηθεί ως κατεχόμενα προς πώληση.
- **NPEs (σχηματισμός):** Καθαρή αύξηση/μείωση των NPEs της υπό εξέταση περιόδου εξαιρουμένης της επίπτωσης των διαγραφών, των πωλήσεων και λοιπών μεταβολών.
- **Οργανικά κέρδη προ προβλέψεων (Core PPI):** Το σύνολο των καθαρών εσόδων από τόκους, των καθαρών εσόδων από τραπεζικές αμοιβές και προμήθειες και των εσόδων από μη τραπεζικές υπηρεσίες αφαιρουμένων των λειτουργικών εξόδων της υπό εξέταση περιόδου.
- **Οργανικά λειτουργικά κέρδη:** Οργανικά κέρδη προ προβλέψεων αφαιρουμένων των προβλέψεων (ζημιών) για πιστωτικούς κινδύνους από δάνεια και απαιτήσεις της υπό εξέταση περιόδου.
- **Προσαρμοσμένα καθαρά κέρδη:** Τα καθαρά κέρδη/ζημιές από συνεχιζόμενες δραστηριότητες, εξαιρουμένων των εξόδων αναδιάρθρωσης, της ζημιάς απομείωσης υπεραξίας/ κέρδους από απόκτηση συμμετοχής, των κερδών / ζημιών που σχετίζονται με τα σχέδια μετασχηματισμού και μείωσης των μη Εξυπηρετούμενων Ανοιγμάτων (NPE), της συνεισφοράς σε έργα αποκατάστασης μετά από φυσικές καταστροφές, και των αναπροσαρμογών φόρου εισοδήματος.
- **Συνολικός δείκτης Κεφαλαιακής Επάρκειας (Total Capital Adequacy ratio):** Ο λόγος των συνολικών εποπτικών κεφαλαίων, όπως ορίζονται με τον κανονισμό (ΕΕ) Αρ.575/2013 όπως ισχύει, με την εφαρμογή των σχετικών μεταβατικών διατάξεων που αφορούν την υπό εξέταση περίοδο, προς το σύνολο του σταθμισμένου ενεργητικού (Risk Weighted Assets - RWA). Το σταθμισμένο ενεργητικό είναι το σύνολο του ενεργητικού και των στοιχείων εκτός ισολογισμού του Ομίλου, σταθμισμένα με βάση τους συντελεστές στάθμισης κινδύνου σύμφωνα με τον κανονισμό.



**ΣΤΟΙΧΕΙΑ ΕΝΟΠΟΙΗΜΕΝΟΥ ΙΣΟΛΟΓΙΣΜΟΥ**

	Ποσά σε εκατ. ευρώ	
	30 Σεπ 2024	31 Δεκ 2023
<b>ΕΝΕΡΓΗΤΙΚΟ</b>		
Ταμείο και διαθέσιμα σε κεντρικές τράπεζες	17.393	10.943
Απαιτήσεις από χρηματοπιστωτικά ιδρύματα	2.097	2.354
Παράγωγα χρηματοοικονομικά μέσα	786	881
Δάνεια και απαιτήσεις από πελάτες	49.112	41.545
Χαρτοφυλάκιο επενδυτικών τίτλων	21.186	14.710
Επενδύσεις σε συγγενείς εταιρείες και κοινοπραξίες	220	541
Ιδιοχρησιμοποιούμενα ενσώματα πάγια στοιχεία	962	773
Επενδύσεις σε ακίνητα	1.308	1.357
Άυλα πάγια στοιχεία	407	334
Αναβαλλόμενες φορολογικές απαιτήσεις	3.802	3.991
Λοιπά στοιχεία ενεργητικού	2.227	2.146
Στοιχεία ενεργητικού προς πώληση	93	206
<b>Σύνολο ενεργητικού</b>	<b>99.593</b>	<b>79.781</b>
<b>ΥΠΟΧΡΕΩΣΕΙΣ</b>		
Υποχρεώσεις προς κεντρικές τράπεζες	3.104	3.771
Υποχρεώσεις προς χρηματοπιστωτικά ιδρύματα	2.791	3.078
Παράγωγα χρηματοοικονομικά μέσα	1.221	1.450
Υποχρεώσεις προς πελάτες	74.625	57.442
Υποχρεώσεις από πιστωτικούς τίτλους	6.485	4.756
Λοιπές υποχρεώσεις	1.906	1.385
<b>Σύνολο υποχρεώσεων</b>	<b>90.132</b>	<b>71.882</b>
<b>ΙΔΙΑ ΚΕΦΑΛΑΙΑ</b>		
Μετοχικό κεφάλαιο	809	818
Διαφορά από έκδοση μετοχών υπέρ το άρτιο, αποθεματικά και αποτελέσματα εις νέον	7.930	7.081
<b>Ίδια κεφάλαια που αναλογούν στους μετόχους της Τράπεζας</b>	<b>8.739</b>	<b>7.899</b>
Δικαιώματα τρίτων	722	0
<b>Σύνολο ιδίων κεφαλαίων</b>	<b>9.461</b>	<b>7.899</b>
<b>Σύνολο ιδίων κεφαλαίων και υποχρεώσεων</b>	<b>99.593</b>	<b>79.781</b>

**ΣΤΟΙΧΕΙΑ ΚΑΤΑΣΤΑΣΗΣ ΕΝΟΠΟΙΗΜΕΝΩΝ ΑΠΟΤΕΛΕΣΜΑΤΩΝ**

	Ποσά σε εκατ. ευρώ	
	1 Ιαν- 30 Σεπ 2024	1 Ιαν- 30 Σεπ 2023
Καθαρά έσοδα από τόκους	1.830	1.601
Καθαρά έσοδα από τραπεζικές αμοιβές και προμήθειες	374	331
Έσοδα από μη τραπεζικές υπηρεσίες	76	72
Αποτελέσματα χαρτοφυλακίου συναλλαγών	96	6
Αποτελέσματα από επενδυτικούς τίτλους	2	45
Λοιπά έσοδα/(έξοδα)	72	90
<i>εκ των οποίων κέρδος από την απόκτηση συμμετοχής στην Ελληνική Τράπεζα</i>	<i>99</i>	<i>111</i>
<b>Λειτουργικά έσοδα</b>	<b>2.450</b>	<b>2.145</b>
Λειτουργικά έξοδα	(754)	(686)
<i>εκ των οποίων συνεισφορά σε έργα αποκατάστασης μετά από φυσικές καταστροφές</i>	<i>-</i>	<i>(14)</i>
<b>Λειτουργικά κέρδη προ απομειώσεων, προβλέψεων για κινδύνους και εξόδων αναδιάρθρωσης</b>	<b>1.696</b>	<b>1.459</b>
Προβλέψεις για πιστωτικούς κινδύνους από δάνεια και απαιτήσεις πελατών	(213)	(255)
<i>εκ των οποίων αντιλογισμός πρόβλεψης σχετικά με το project "Leon"</i>	<i>16</i>	<i>-</i>
Λοιπές απομειώσεις, προβλέψεις για κινδύνους και συναφή έξοδα	(30)	(44)
Έξοδα αναδιάρθρωσης	(157)	(27)
Αναλογία κερδών από συγγενείς εταιρείες και κοινοπραξίες	158	49
<b>Κέρδη προ φόρου από συνεχιζόμενες δραστηριότητες</b>	<b>1.454</b>	<b>1.182</b>
Φόρος εισοδήματος	(277)	(185)
<b>Καθαρά κέρδη από συνεχιζόμενες δραστηριότητες</b>	<b>1.177</b>	<b>997</b>
Καθαρές ζημιές από μη συνεχιζόμενες δραστηριότητες	(7)	(28)
<b>Καθαρά κέρδη</b>	<b>1.170</b>	<b>969</b>
Καθαρά κέρδη/(ζημιές) που αναλογούν σε τρίτους	35	(11)
<b>Καθαρά κέρδη που αναλογούν στους μετόχους</b>	<b>1.135</b>	<b>980</b>

**Σημειώσεις:**

- 1) Η Ελληνική Τράπεζα και οι θυγατρικές της έχουν συμπεριληφθεί στις Ενοποιημένες Οικονομικές Καταστάσεις της Εταιρείας από το τρίτο τρίμηνο του 2024.
- 2) Οι Ενδιάμεσες Ενοποιημένες Οικονομικές Καταστάσεις για το εννεάμηνο που έληξε στις 30 Σεπτεμβρίου 2024 θα δημοσιευθούν στις 8 Νοεμβρίου 2024.